



РУЛЕТКА В ЖЕНЕВІ

ДИНАМО — ЖАЛЬГІРІС-ЦЕМЕНТ

ШАХТАР — СИЛЕКС

КРИВБАС — ШАМКІР

№ 68 (491). Четвер, 1 липня 1999 року

Засновано в березні 1991 року



Український ФУТБОЛ



Ціна вільна

видання газети



Виходить тричі на тиждень (вівторок, четвер, субота)

НАЦІОНАЛЬНІ ТУРНІРИ



Спеціальний
випуск

Юратим Ба ("Мілан")

СТАРОВОГО СВІТУ





АВСТРІЯ

	І	В	Н	П	М	О
1. Штурм	36	23	4	9	72-32	73
2. Рапід	36	19	13	4	50-25	70
3. Грацер	36	20	5	11	46-29	65
4. Зальцбург	36	15	12	9	55-40	57
5. ЛАСК	36	17	6	13	53-44	57
6. Тироль	36	15	10	11	49-41	55
7. Аустрія	36	13	11	12	41-44	50
8. Рід	36	8	8	20	25-47	32
9. Лустенау	36	4	11	21	24-61	22(-1)
10. Форвертс	36	3	6	27	29-81	12(-3)

ФІНАЛ КУБКА
 "Штурм" — ЛАСК — 1:1 (0:1), по пенальті — 4:2.
 Голи: Гаас (60) — Вастич (36, у свої ворота).



АЗЕРБАЙДЖАН

ПЕРШИЙ ЕТАП

	І	В	Н	П	М	О
1. Кяпаз	26	18	4	4	76-14	58
2. Карабах	26	17	3	6	40-16	54
3. Динамо	26	16	4	6	36-16	52
4. Нефтчі	26	15	7	4	47-17	52
5. Шамкір	26	16	2	8	39-23	50
6. Баку Фехлесі	26	15	5	6	37-21	50
7. Туран	26	14	7	5	41-20	49
8. Віляш	26	14	4	8	31-20	46
9. Бакилі	26	7	7	12	14-27	28
10. СКА	26	6	8	12	18-24	26
11. Кимячі	26	5	1	20	19-58	16
12. Шафа	26	3	5	18	19-49	14
13. Шахдаг	26	2	4	20	17-81	10
14. Нафтогаз	26	2	3	21	13-61	9

ЗА 1—6 МІСЦЯ

	І	В	Н	П	М	О
1. Кяпаз	10	8	1	1	17-7	25
2. Шамкір	10	5	1	4	10-10	16
3. Нефтчі	10	4	3	3	11-7	15
4. Карабах	10	3	3	4	5-8	12
5. АНС Півані	10	2	3	5	5-8	9
6. Динамо	10	2	1	7	6-14	7

ЗА 7—10 МІСЦЯ

7. Туран	6	4	2	0	17-6	14
8. Віляш	6	2	3	1	16-12	9
9. СКА	6	2	3	1	8-7	9
10. Бакилі	6	0	0	6	0-16	0

ЗА 11—13 МІСЦЯ

11. Шафа	4	3	1	0	12-3	10
12. Кім ячі	4	1	2	1	9-9	5
13. Нафтогаз	4	0	1	3	3-12	1

"Кяпаз": Магомедов, Керимов, Мамедов (І. Сулейманов), Джабаров, Курбанов (Гусейнов), Марданов, Танвердієв, Садиков, Гусейнов, Рзаєв (Я. Сулейманов), Васильєв.

ФІНАЛ КУБКА

"Нефтчі" — "Шамкір" — 0:0, по пенальті — 5:3.
 "Нефтчі": Гасан-заде, Гетьман, Стукас, Ахмедов, Пошехонцев, Гулієв, Рахманов, Ісмаїлов (Ніфталієв), Калфа (Гамбаров), І. Мамедов, Мусасєв (Ядуллаєв).



АЛБАНІЯ

	І	В	Н	П	М	О
1. Тирана	30	18	7	5	48-20	61
2. Влажнія	30	18	6	6	56-17	60
3. Бюліс	30	18	5	7	51-19	59
4. Томорі	30	13	7	10	31-25	46
5. Лушня	30	14	2	14	52-40	44
6. Динамо	30	11	7	12	37-37	40
7. Шкумбіні	30	12	4	14	30-38	40
8. Теута	30	12	4	14	28-48	40
9. Ельбасані	30	11	6	13	29-29	39
10. Партизан	30	10	9	11	37-46	39
11. Флямуртари	30	11	5	14	40-47	38
12. Шкендербеу	30	12	2	16	44-53	38
13. Аполонія	30	10	7	13	32-42	37
14. Беса	30	10	6	14	25-40	36
15. Лячі	30	9	6	15	36-55	33
16. Буррелі	30	8	3	19	40-60	27



АНГЛІЯ

	І	В	Н	П	М	О
1. Манчестер Юнайтед	38	22	13	3	80-37	79
2. Арсенал	38	22	12	4	59-17	78
3. Челсі	38	20	15	3	57-30	75
4. Лідс	38	18	13	7	62-34	67



Дауїт Йорк ("Манчестер Юнайтед").

5. Вест Хем	38	16	9	13	46-53	57
6. Астон Вілла	38	15	10	13	51-46	55
7. Ліверпуль	38	15	9	14	68-49	54
8. Дербі Каунті	38	13	13	12	40-45	52
9. Мідлсбро	38	12	15	11	48-54	51
10. Лестер	38	12	13	13	40-46	49
11. Тоттенхем	38	11	14	13	47-50	47
12. Шеффілд Уенсдей	38	13	7	18	41-42	46
13. Ньюкасл	38	11	13	14	48-54	46

14. Евертон	38	11	10	17	42-47	43
15. Ковентрі	38	11	9	18	39-51	42
16. Уїмблдон	38	10	12	16	40-63	42
17. Саутгемптон	38	11	8	19	37-64	41
18. Чарльтон	38	8	12	18	41-56	36
19. Блекберн	38	7	14	17	38-52	35
20. Ноттінгем	38	7	9	22	35-69	30

"Манчестер Юнайтед": Шмайхель, Г. Невіл, Ірвін, Йонсен, Бекхем, Берг, Бломквіст, Кін, Скоулз, Коул (Шерингем), Йорк (Сольс'яєр).

ФІНАЛ КУБКА

"Манчестер Юнайтед" — "Ньюкасл" — 2:0 (1:0).
 Голи: Шерингем (11), Скоулз (53).

ДРУГИЙ ДИВІЗІОН

	І	В	Н	П	М	О
1. Сандерленд	46	31	12	3	91-28	105
2. Бредфорд	46	26	9	11	82-47	87
3. Іпсвіч	46	26	8	12	69-32	86
4. Бірмінгем	46	23	12	11	66-37	81
5. Уотфорд	46	21	14	11	65-56	77
6. Болтон	46	20	16	10	78-59	76
7. Вулверхемптон	46	19	16	11	64-43	73
8. Шеффілд Юнайтед	46	18	13	15	71-66	67
9. Норвіч	46	15	17	14	62-61	62
10. Хаддерсфілд	46	15	16	15	62-71	61
11. Грэмсбі	46	17	10	19	40-52	61
12. Вест Бромвіч	46	16	11	19	69-76	59
13. Барнслі	46	14	17	15	59-56	59
14. Кристал Пелас	46	14	16	16	58-71	58
15. Транмер	46	12	20	14	63-61	56
16. Стокпорт	46	12	17	17	49-60	53
17. Сундон	46	13	11	22	59-81	50
18. Крейв	46	12	12	22	54-78	48
19. Портсмут	46	11	14	21	57-73	47
20. Куїнз Парк Рейнджерс	46	12	11	23	52-61	47
21. Порт Вейл	46	13	8	25	45-75	47
22. Барі	46	10	17	19	35-60	47
23. Оксфорд	46	10	14	22	48-71	44
24. Брістоль	46	9	15	2	57-80	42



АНДОРРА

	І	В	Н	П	М	О
1. Принсіпат	22	20	2	0	110-10	62
2. Санта-Колома	22	17	3	2	64-19	54
3. Енкамп	22	13	4	5	62-30	43
4. Конструксьонс	22	12	5	5	46-22	41
5. Констеласьо	22	11	2	9	52-32	35
6. Сант-Хулія	22	10	5	7	50-42	35
7. Беніто	22	9	4	9	33-29	31
8. Спортінг	22	7	5	10	29-44	26
9. Франкфурт	22	5	1	16	23-83	16
10. Енголастерс	22	4	5	13	24-49	14(-3)
11. Депортиво	22	3	2	17	22-82	11
12. Гімнатік	22	1	2	19	23-96	5



БЕЛЬГІЯ

	І	В	Н	П	М	О
1. Генк	34	22	7	5	74-38	73
2. Брюгге	34	22	5	7	65-38	71
3. Андерлехт	34	21	7	6	76-39	70
4. Мускрон	34	19	9	6	76-47	66
5. Локерен	34	17	6	11	69-61	57
6. Льєрс	34	16	6	12	72-47	54
7. Стандард	34	17	3	14	55-47	54
8. Гент	34	14	10	10	55-59	52
9. Сент-Трюйден	34	14	9	11	52-46	51
10. Еккерен	34	14	7	13	48-46	49
11. Гарельбек	34	10	11	13	44-46	41
12. Вестерло	34	11	7	16	56-62	40
13. Альст	34	9	8	17	48-66	35
14. Шарлеруа	34	7	11	16	40-54	32
15. Беверен	34	8	6	20	33-60	30
16. Ломмель	34	7	7	20	33-56	28
17. Кортрйк	34	6	7	21	49-81	25
18. Остенде	34	4	10	20	27-79	22

ФІНАЛ КУБКА

"Льєрс" — "Стандард" — 3:1 (1:0).
 Голи: Спітері (16), Кавенс (52, 89) — Лукунку (63).



БІЛОРУСЬ

	І	В	Н	П	М	О
1. Дніпро-Трансмаш	28	21	4	3	55-14	67
2. БАТЕ	28	18	4	6	50-25	58
3. Белшина	28	17	6	5	47-17	57
4. Локомотив-96	28	14	6	8	35-24	48
5. Гомель	28	12	9	7	35-30	45
6. Славя	28	12	9	7	41-36	45
7. Торпедо	28	12	8	8	44-22	44
8. Динамо (Мінськ)	28	11	6	11	39-38	39

ФІНАЛ КУБКА

"Белшина" — "Славя" — 1:1 (1:0), по пенальті — 4:2.

Голи: Хлебосолов (9) — Стрипейкіс (48).
 "Белшина": Шалай (Жемчугов), Разумович, Тимофєєв, Шустиков, Банул (Гоманович), І. Градобоев, Е. Градобоев, Хрипач (Михалєв), Борисик, Хлебосолов, Турчинович.



БОЛГАРІЯ

	І	В	Н	П	М	О
1. Літекс	30	24	4	2	83-25	76
2. Левські С	30	23	5	2	55-11	74
3. Левські К	30	18	4	8	57-29	57
4. Локомотив С	30	17	4	9	46-30	55
5. ЦСКА	30	15	6	9	54-39	51
6. Нафтохімік	30	15	4	11	51-38	49
7. Славя	30	11	8	11	47-36	41
8. Миньор	30	11	7	12	44-46	40
9. Добруджа	30	11	3	16	45-55	36
10. Металург	30	11	2	17	33-46	35
11. Спартак	30	10	4	16	39-50	34
12. Пирин	30	10	4	16	35-57	34
13. Шумен	30	8	8	14	36-56	32
14. Ботєв	30	9	5	16	34-55	32
15. Септемврийське	30	4	5	21	34-73</	

ссон, Сигурдссон, Хельгасон, Брагасон, С.Йоханссон (Х.Йоханссон).

ФІНАЛ КУБКА

"Вестманейяр" — "Лейфюр" — 2:0 (1:0). Голи: С.Йоханссон (35), Х.Йоханссон (69).

ІСПАНІЯ

Table with 7 columns: I, В, Н, П, М, О. Rows 1-5 showing team statistics for Spain.

Table with 7 columns: I, В, Н, П, М, О. Rows 3-18 showing team statistics for Spain.



Чемпіон Іспанії — "Барселона".

Table with 7 columns: I, В, Н, П, М, О. Rows 6-20 showing team statistics for Spain.

"Барселона": Хесп, Абельардо, Серхі, Ф. де Бур, Гардольо, Фігу, Селадес, Коку, Андерсон (Джованні), Ривалдо, Клейверт (Зенден).

ФІНАЛ КУБКА

"Валенсія" — "Атлетико" — 3:0 (2:0). Голи: К.Лопес (23, 81), Мендєта (33).

"Валенсія": Каньїсарес, Джуїч, Карбоні, Рош, Англома, Мендєта, Фариньос, Мілія, Клаудіо Лопес (Бьорклунд), Іліс, Влаович (Ангуло).

ДРУГИЙ ДИВІЗІОН

Table with 7 columns: I, В, Н, П, М, О. Rows 1-22 showing team statistics for the second division in Spain.

ІТАЛІЯ

Table with 7 columns: I, В, Н, П, М, О. Rows 1-18 showing team statistics for Italy.

ФІНАЛ КУБКА

"Парма" — "Фіорентина" — 1:1 (1:0). Голи: Креспо (15) — Батистута (81).

"Фіорентина" — "Парма" — 2:2 (0:1). Голи: Ржепка (48), Коїс (62) — Креспо (44), Ванолі (71).

"Парма": Буффон, Тюрям, Сенсінї, Каннаваро, Станіч, Фузер, Д. Баджо, Ванолі, Верон, К'єза (Муссі), Креспо (Бальбо).

ДРУГИЙ ДИВІЗІОН

Table with 7 columns: I, В, Н, П, М, О. Rows 1-2 showing team statistics for the second division in Italy.

Table with 7 columns: I, В, Н, П, М, О. Rows 19-20 showing team statistics for Italy.

КИПР

Table with 7 columns: I, В, Н, П, М, О. Rows 1-14 showing team statistics for Cyprus.

ФІНАЛ КУБКА

"Апоель" — "Анортосіс" — 2:0 (0:0). Голи: Марселло (75, 85).

ЛАТВІЯ

Table with 7 columns: I, В, Н, П, М, О. Rows 1-8 showing team statistics for Latvia.

ФІНАЛ КУБКА

ФК "Рига" — "Сконто" — 1:1 (0:1), по пенальті — 6:5. Голи: Шарандо (61) — Землинський (44, з пенальті). На 107 хвилин Землинський не реалізував пенальті (воратар). ФК "Рига": Григ'ян, Кітто, Пумпа, Корабльов, Нестеренко, Васюков, Шарандо, Платонов (Козлов), Карашаускас, Молотков (Бальсевичюс), Аксьонов.

ЛІХТЕНШТЕЙН

Table with 7 columns: I, В, Н, П, М, О. Rows 1-13 showing team statistics for Liechtenstein.

ЛИТВА

Table with 7 columns: I, В, Н, П, М, О. Rows 1-13 showing team statistics for Lithuania.

ФІНАЛ КУБКА

"Карєда" — ФБК "Каунас" — 3:0 (0:0, 0:0). Голи: Почіус (96, 102), Фоменко (98).

ЛЮКСЕМБУРГ

Table with 7 columns: I, В, Н, П, М, О. Rows 1-12 showing team statistics for Luxembourg.

МАКЕДОНИЈА

Table with 7 columns: I, В, Н, П, М, О. Rows 1-14 showing team statistics for Macedonia.

ФІНАЛ КУБКА

"Вардар" — "Слога Югомагнат" — 2:0.

МАЛЬТА

Table with 7 columns: I, В, Н, П, М, О. Rows 1-10 showing team statistics for Malta.

ФІНАЛ КУБКА

"Валлетта" — "Біркїркара" — 2:0.

МОЛДОВА

Table with 7 columns: I, В, Н, П, М, О. Rows 1-5 showing team statistics for Moldova.

ЗА 6-10 МІСЦЯ

Table with 7 columns: I, В, Н, П, М, О. Rows 6-10 showing team statistics for Moldova.

ФІНАЛ КУБКА

"Шерїф" — "Конструкторул" — 2:1 (0:0). "Шерїф": Перхун (С. Іванов), Таркнїшвілі (Арлець), Масвїч, С. Іванов, Мізенко, Лукєста, Гайдємащук, Пертїя (Романюк), Танурков, Порошїн, Рогачов.

НІМЕЧЧИНА

Table with 7 columns: I, В, Н, П, М, О. Rows 1-3 showing team statistics for Germany.



Фрагмент матчу "Байєрн" — "Вердер".

Table with 7 columns: I, В, Н, П, М, О. Rows 4-18 showing team statistics for Germany.

ФІНАЛ КУБКА

"Вердер" — "Байєрн" — 1:1 (1:1, 1:1), по пенальті — 5:4.

Голи: Максимов (3) — Янкер (45). "Вердер": Рост, Ірарес (Скрипник), Тодт, Вікі, Віде-нер, Айльтс, Дабровський, Герцог (Войтала), Фрінгс, Максимов, Боде.

ДРУГИЙ ДИВІЗІОН

Table with 7 columns: I, В, Н, П, М, О. Rows 1-18 showing team statistics for the second division in Luxembourg.

НОРВЕГІЯ

Table with 7 columns: I, В, Н, П, М, О. Rows 1-14 showing team statistics for Norway.

"Русенборг": Ямтфалл, Бергдольмо, Брагстад, Хофтун, Педерсен (Хернес), Странд, Джонсен (Вінсен), Берг, Соренсен (Далум), Рушфельдт, Якобсен.

ФІНАЛ КУБКА

"Стабек" — "Русенборг" — 3:1 (1:0, 1:1). Голи: Сигурдсон (5, 106), Фінстад (99) — Рушфельдт (64).

ПІВНІЧНА

ІРЛАНДІЯ

Table with 7 columns: I, В, Н, П, М, О. Rows 1-10 showing team statistics for Northern Ireland and Ireland.

ПОЛЬЩА

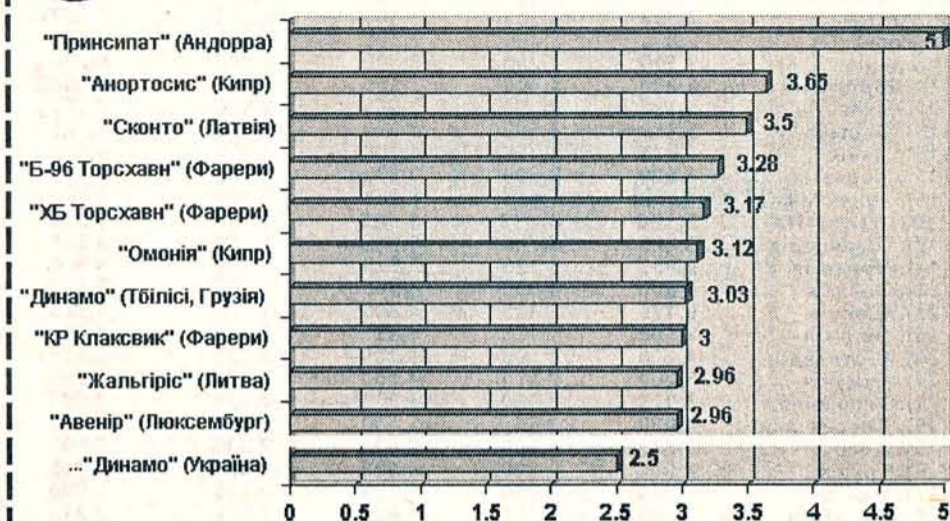
Table with 7 columns: I, В, Н, П, М, О. Rows 1-16 showing team statistics for Poland.

СТАТИСТИЧНИЙ КАЛЕЙДОСКОП

НАЙРЕЗУЛЬТАТИВНІШІ КЛУБИ ЄВРОПИ



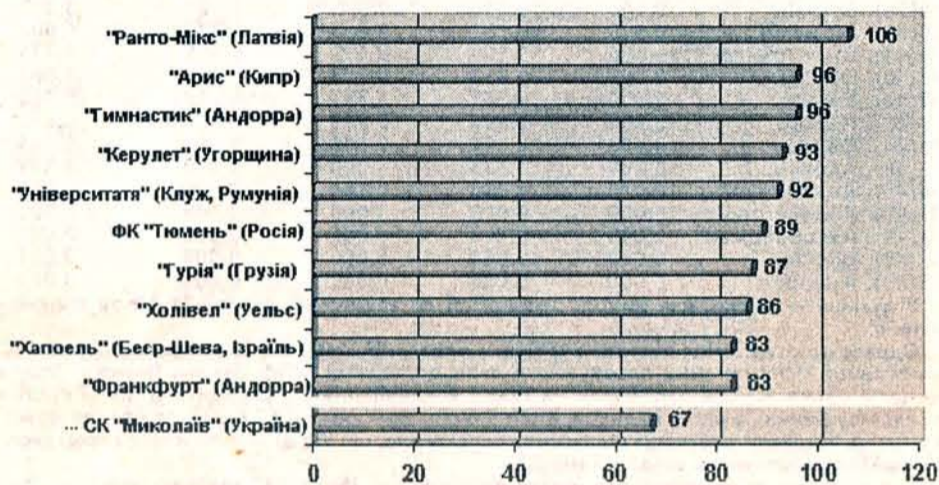
НАЙРЕЗУЛЬТАТИВНІШІ КЛУБИ ЄВРОПИ (за середнім показником)



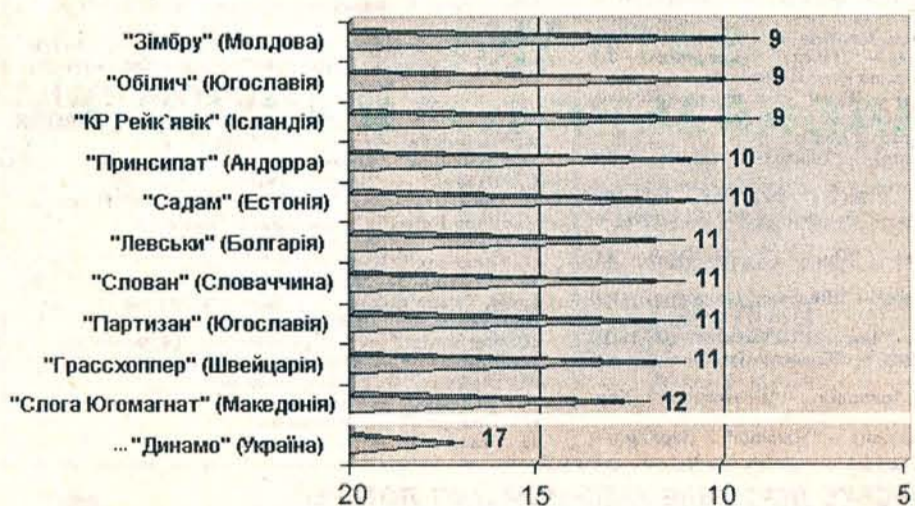
КЛУБИ, ЯКІ ЗАБИЛИ НАЙМЕНШЕ М'ЯЧІВ У ЧЕМПІОНАТІ



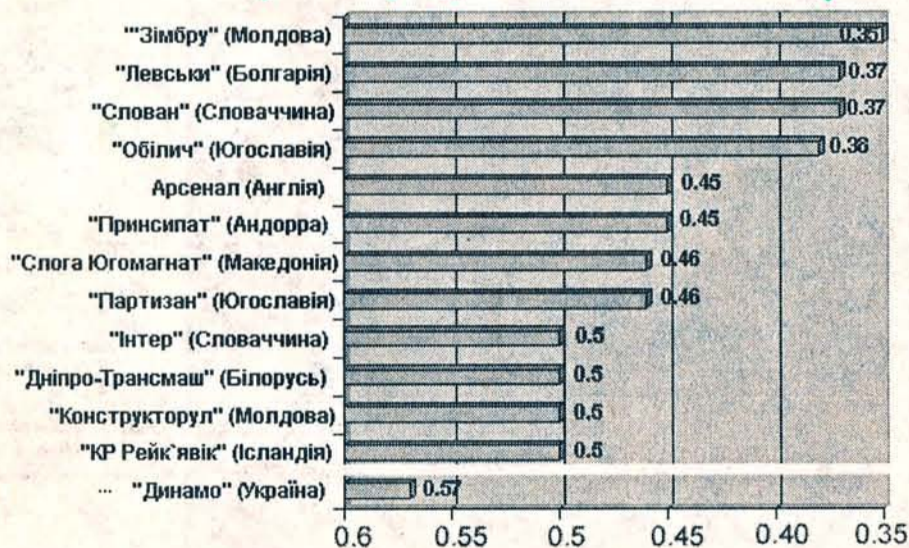
КЛУБИ, ЯКІ ПРОПУСТИЛИ НАЙБІЛЬШЕ М'ЯЧІВ У ЧЕМПІОНАТІ



КЛУБИ, ЯКІ ПРОПУСТИЛИ НАЙМЕНШЕ М'ЯЧІВ У ЧЕМПІОНАТІ



КЛУБИ, ЯКІ ПРОПУСТИЛИ НАЙМЕНШЕ М'ЯЧІВ У ЧЕМПІОНАТІ (за середнім показником)



У дзеркалі цифр

ПОПЕРЕДУ КАРЛИКИ

Клуби	Матчі	М'ячі	Результативність	ХТО СКІЛЬКИ ЗАБИВАВ					
1. Фарери	10	90	385	4,28	13. Голландія	18	306	964	3,15
2. Андорра	12	132	538	4,08	14. Ізраїль	16	240	745	3,10
3. Кіпр	14	182	728	4,00	15. Уельс	17	272	836	3,07
4. Норвегія	14	182	671	3,69	16. Болгарія	16	240	719	3,00
5. Естонія	8	56	199	3,55	17. Литва	13	144	427	2,97
6. Латвія	8	112	393	3,51	18. Македонія	14	182	534	2,93
7. Люксембург	12	132	461	3,49	19. Румунія	18	306	889	2,91
8. Вірменія	9	108	370	3,43	20. Туреччина	18	306	873	2,85
9. Мальта	10	135	451	3,34	21. Грузія	16	240	684	2,85
10. Сан-Марино	16	185	612	3,31	22. Югославія	18	216	616	2,85
11. Бельгія	18	306	972	3,18	23. Німеччина	18	306	866	2,83
12. Данія	12	198	626	3,16	24. Швейцарія	8	56	158	2,82
					25. Угорщина	18	306	858	2,80
					26. Ісландія	10	90	249	2,77
					27. Італія	18	306	845	2,76
					28. Греція	18	306	834	2,73
					29. Хорватія	12	132	361	2,73
					30. Словенія	12	198	532	2,69
					31. Португалія	18	306	810	2,65
					32. Іспанія	20	380	1003	2,64
					33. Шотландія	10	180	470	2,61
					34. Чехія	16	240	623	2,60
					35. Білорусь	15	210	544	2,59
					36. Україна	16	240	617	2,57
					37. Албанія	16	240	616	2,57
					38. Росія	16	240	616	2,57
					39. Швеція	14	182	467	2,57
					40. Словаччина	16	240	614	2,56
					41. Півн. Ірландія	10	179	459	2,56
					42. Фінляндія	10	135	343	2,54
					43. Польща	16	240	608	2,53
					44. Англія	20	380	959	2,52
					45. Франція	18	306	754	2,46
					46. Азербайджан	14	230	566	2,46
					47. Боснія	16	240	585	2,44
					48. Австрія	10	182	444	2,44
					49. Ірландія	12	198	434	2,19
					50. Молдова	10	122	241	1,98



Таблиця коефіцієнтів УЄФА


ЗА НОВОЇ СИСТЕМИ УКРАЇНА РЕГРЕСУЄ

Країна	94/95	95/96	96/97	97/98	98/99	Сума
1(1). Італія	13,625	9,500	10,142	12,285	12,000	57,212
2(2). Іспанія	8,600	11,000	11,600	8,428	10,000	49,628
3(3). Німеччина	10,166	8,833	9,142	11,000	6,357	45,498
4(4). Франція	9,000	9,875	7,125	6,800	8,642	41,442
5(5). Голландія	7,400	12,500	6,250	6,833	4,833	37,816
6(6). Англія	7,333	4,333	7,400	7,785	7,437	34,288
7(8). Росія	2,800	5,400	2,750	9,875	7,000	27,825
8(7). Греція	3,500	7,250	3,500	6,500	6,200	26,950
9(17). Португалія	6,000	4,400	7,400	3,416	3,500	24,716
10(9). Чехія	2,500	10,333	3,666	4,875	2,250	23,624
11(13). Австрія	5,750	4,500	3,875	3,875	4,375	22,375
12(15). Данія	4,625	4,750	4,300	3,250	4,125	21,050
13(11). Хорватія	6,500	0,500	3,333	5,166	4,875	20,374
14(18). Туреччина	4,250	1,625	6,875	4,400	3,200	20,350
15(10). УКРАЇНА	2,500	3,333	1,500	5,625	7,333	20,291
16(12). Швейцарія	3,125	3,500	5,375	2,250	5,750	20,000
17(14). Норвегія	2,833	3,125	5,375	4,600	3,800	19,733
18(22). Бельгія	3,800	1,900	4,500	3,900	5,500	19,600
19(23). Швеція	6,125	2,125	4,800	1,900	2,375	17,325
20(16). Польща	2,500	4,125	4,125	2,500	4,000	17,250
21(20). Шотландія	1,250	3,500	3,125	3,125	5,625	16,625
22(24). Румунія	3,200	2,875	4,500	3,125	2,500	16,200
23(21). Угорщина	3,375	3,000	2,833	4,125	2,333	15,666
24(19). Словаччина	4,000	1,833	2,500	2,666	3,333	14,332
25(25). Кипр	3,333	1,666	2,833	2,333	2,500	14,332
26(26). Грузія	4,000	0,500	4,000	2,666	1,000	12,166
27(27). Ізраїль	1,000	1,250	1,125	3,166	5,000	11,541
28(28). Словенія	2,000	1,666	1,666	3,166	2,333	10,831
29(30). Білорусь	1,500	3,750	1,500	1,833	0,500	9,083
30(29). Фінляндія	2,000	1,000	1,875	1,166	3,000	9,041
31(31). Югославія	0,000	0,500	2,250	1,333	4,166	8,249
32(32). Болгарія	0,875	1,875	1,333	0,666	2,833	7,582
33(33). Латвія	0,750	1,333	1,333	1,666	1,500	6,582
34(34). Ісландія	1,000	1,833	1,333	1,500	0,666	6,332
35(35). Македонія	0,500	2,250	1,166	0,666	0,333	4,915
36(36). Литва	1,500	1,000	1,000	0,666	0,666	4,832
37(37). Молдова	0,000	3,000	0,500	0,333	0,500	4,333
38(38). Естонія	0,000	0,750	1,333	0,166	0,333	2,582
39(39). Вірменія	0,500	0,750	0,833	0,333	0,000	2,416
40(41). Півн. Ірландія	0,666	0,500	0,333	0,166	0,333	1,998
41(40). Ірландія	0,500	0,333	0,333	0,166	0,500	1,832
42(42). Уельс	0,000	0,333	1,333	0,000	0,166	1,832
43(43). Мальта	0,666	0,166	0,333	0,333	0,000	1,498
44(44). Фарери	0,000	0,750	0,000	0,166	0,333	1,249
45(46). Албанія	0,500	0,333	0,000	0,000	0,333	1,166
46(45). Люксембург	0,000	1,000	0,166	0,000	0,000	1,166
47(47). Ліхтенштейн	0,000	0,000	1,000	0,000	0,000	1,000
48(48). Азербайджан	0,000	0,250	0,666	0,000	0,000	0,916
49(49). Боснія	0,000	0,000	0,000	0,000	0,500	0,500
50(50). Андорра	0,000	0,000	0,000	0,000	0,000	0,000


У дужках — місце, яке країна посідала б по закінченні сезону-98/99 за старою системою підрахунків.

Одразу помітна зміна позиції України в наведеній таблиці. Це виникло після того, як УЄФА днями затвердила нову систему нарахування очок до таблиці коефіцієнтів. Через те, що українські клуби чималу кількість очок заробили на стадії кваліфікаційних раундів (за нової системи за перемогу в кваліфікаційних раундах нараховується 1 очко, за нічию — 0,5 очка), то і вплив нової системи нарахування на кінцевий результат відчутний. Характерно, що Україна опинилася серед двох країн, які зазнали найбільш відчутних втрат (-5 місць).

Таким чином за невдалий для наших клубів сезон 1996/1997 років ми заробили 1,500 очка. Та все ж таки теперішнє 15-те місце дає Україні право в сезоні 2000/01 років заявити дві команди в Лізі чемпіонів.



В атаці Лукич ("Мец").

ВБОЛІВАЙТЕ
ЗА "ДИНАМО",ЧИТАЙТЕ
"УФ"!

Наша газета єдина в Україні, що розповідає про міжнародні матчі національних збірних і провідних клубів — як правило, безпосередньо з місця подій — уже наступного дня. Опівночі завершуються офіційні поєдинки в усіх куточках Європи, а вже о 6-й ранку читають найдокладнішу розповідь про них кияни, ще за кілька годин — уся Україна.

Нормою для газети стали оперативна інформація про внутрішні змагання, публікації ексклюзивних інтерв'ю з особистостями й зірками популярної гри, аналітичні матеріали про справи в нашому футбольному господарстві.

Передплатний індекс — 60994.

Український
ФУТБОЛ

ТОЖ ЗАЛИШАЙМОСЯ РАЗОМ І НАДАЛІ!

ІНФОРМАЦІЙНІ
ПАРТНЕРИINTERTOTO
CUP

КУБОК ІНТЕРТОТО

ПЕРШИЙ РАУНД
ПОВТОРНІ МАТЧІ

"Вентспіс" (Латвія) — "Воленгер" (Норвегія) — 2:0 (перший матч

— 0:1).

"Сент-Трійден" (Бельгія) — "Спартак" (Болгарія) — 6:0 (2:1).

"Тилігул" (Молдова) — "Полонія" (Польща) — 0:0 (0:4).

"Дукла" (Словаччина) — "Победа" (Македонія) — 3:1 (1:3, "Победа" перемогла по пенальті — 4:3).

"Гальмстад" (Швеція) — "Рудар" (Словенія) — 2:2 (0:0).

"Рудар" потрапив до наступного кола змагань завдяки м'ячам, забитим на чужому полі).

"Жиліна" (Словаччина) — "Герфельге" (Данія) — 2:0 (2:0).

"Арат" (Вірменія) — "Бакеу" (Румунія) — 1:0 (1:0).

"Вартекс" (Хорватія) — "Локомотив-96" (Білорусь) — 2:2 (2:1).

"Вашаш" (Угорщина) — "Юніон" (Люксембург) — 4:0 (3:1).

"Ксамакс" (Швейцарія) — "Шелбурн" (Ірландія) — 2:0 (0:0).

"Екранас" (Литва) — "Чахлаул" (Румунія) — 0:1 (0:1).

ФК "Гомель" (Білорусь) — "Градец-Кралове" (Чехія) — 3:1 (0:1).

"Ньюрі Таун" (Півн. Ірландія) — "Драговолиц" (Хорватія) — 2:0 (0:1).

"Карабах" (Азербайджан) — "Маккабі" Х (Ізраїль) —

0:1 (2:1, "Карабах" пийшов у наступне коло завдяки м'ячам, забитим на чужому полі).

"Колхеті-1913" (Грузія) — "Цементарниці-55" (Македонія) — 0:4 (2:4).

"Базель" (Швейцарія) — "Короган" (Словенія) — 6:0 (0:0).

ГІ "Готу" (Фарери) — "Єдинство" (Боснія) — 1:0 (0:3).

"Флоріана" (Мальта) — "Аберстут" (Уельс) — 2:1 (2:2).

"Теута" (Албанія) — "Акранес" (Ісландія) — 2:1 (1:5).

"Тракс" (Естонія) — "Йокерит" (Фінляндія) — 1:4 (0:3).

ДРУГИЙ РАУНД

3-4 ТА 10-11 ЛИПНЯ

А. "Перуджа" (Італія) — "Победа".

В. "Дуйсбург" (Німеччина) — "Ньюрі Таун".

С. "Базель" — "Бобі" (Чехія).

D. "Цементарниці-55" — "Ростсільмаш" (Росія).

E. "Бодо Глімт" (Норвегія) — "Вартекс".

F. "Рудар" — "Лустенау" (Австрія).

G. "Йокерит" (Бельгія) — "Теута".

H. "Жиліна" — "Мец" (Франція).

I. ФК "Копенгаген" (Данія) — "Полонія".

J. "Гаммарбу" (Швеція) — ФК "Гомель".

K. "Вентспіс" — "Коджаеліспор" (Туреччина).

L. "Карабах" — "Монпельє" (Франція).

M. "Арат" — "Сент-Трійден".

N. "Ксамакс" — "Вашаш".

O. "Йокерит" — "Флоріана".

P. "Чахлаул" — "Єдинство".

УКРАЇНЬСЬКЕ ДЕРЖАВНЕ ПІДПРИЄМСТВО ЛОТЕРЕЙ
"МОЛОДЬСПОРТЛОТО"

Результати матчів 26-го тиражу (25-27 червня 1999 р.) лотереї "Спортпрогноз", яку проводить УДПЛ "Молодьспортлото"

№	Назви команд		Чемпіонат країна	Рахунок		Результат
	Команда "А"	Команда "Б"		А	Б	
1	Локомотив (Москва)	Спартак (Москва)	Росія, 13 тур	0	3	2
2	Динамо (Москва)	Зеніт	Росія, 13 тур	0	1	2
3	Сатурн	Ротор	Росія, 13 тур	1	0	1
4	Жемчужина	ЦСКА	Росія, 13 тур	2	2	X
5	Торпедо	Чорноморець	Росія, 13 тур	3	1	1
6*	Шахтар	Таврія	Україна, 30 тур			2
7	Металіст	Металург (Маріуполь)	Україна, 30 тур	0	1	2
8	Карпати	Динамо	Україна, 30 тур	2	1	1
9	Дніпро	Металург (Донецьк)	Україна, 30 тур	5	1	1
10*	Зірка	Кривбас	Україна, 30 тур			2
11	ЦСКА	Металург (Запоріжжя)	Україна, 30 тур	1	0	1

Примітка: У зв'язку з тим, що ці матчі були зіграні раніше, у понеділок 21 червня, згідно п.п.2.1 п.2 "Положення про порядок визначення результатів зустрічей спортивних команд при перенесенні або відміні зустрічей" (яке надруковано 09.02.1999р. в №6(73) газети "Азарт від МСЛ") було проведено два жеребкування. Результат однаковий - перемога другої команди.



ЄВРОПЕЙСЬКІ КЛУБНІ ТУРНІРИ СЕЗОНУ 1999-2000



ЛІГА ЧЕМПІОНІВ

ПЕРШИЙ КВАЛІФІКАЦІЙНИЙ РАУНД 14 ТА 21 ЛИПНЯ

А. "Слога Югомагнат" (Македонія) — "Кяпаз" (Азербайджан).
В. "Вестманейяр" (Ісландія) — "Тирана" (Албанія).
С. "Партизан" (Югославія) — "Флора" (Естонія).
Д. "Баррі Таун" (Уельс) — "Валлетта" (Мальта).
Е. "Літекс" (Болгарія) — "Гленторан" (Північна Ірландія).
Ф. "Хака" (Фінляндія) — ХБ "Торсхавн" (Фарери).
Г. "Сконто" (Латвія) — "Женесс" (Люксембург).
Н. "Сент-Патрік" (Ірландія) — "Зімбру" (Молдова).
І. "Жальгіріс" (Литва) — "Цемент" (Вірменія).

ДРУГИЙ КВАЛІФІКАЦІЙНИЙ РАУНД 28 ЛИПНЯ ТА 4 СЕРПНЯ

"Ралід" (Австрія) — переможець матчу D.
"Анортосис" (Кипр) — "Слован" (Словаччина).
Переможець матчу С — "Рієка" (Хорватія).
ЦСКА (Росія) — "Мельде" (Норвегія).
Переможець матчу Е — "Відзев" (Польща).
Переможець матчу F — "Рейнджерс" (Шотландія).
"Динамо" (Тбілісі, Грузія) — переможець матчу Н.
"Дніпро-Трансмаш" (Білорусь) — АІК (Швеція).
Переможець матчу А — "Брондбю" (Данія).
"Ралід" (Румунія) — переможець матчу G.
"Бешикташ" (Туреччина) — "Хапоель" (Хайфа, Ізраїль).
"Динамо" (Україна) — переможець матчу І.
Переможець матчу В — МТК (Угорщина).
"Марибор" (Словенія) — "Генк" (Бельгія).

ТРЕТІЙ КВАЛІФІКАЦІЙНИЙ РАУНД 10-11 ТА 24-25 СЕРПНЯ

"Штурм" (Австрія).
"Спартак" (Росія).
"Кроатія" (Хорватія).
"Галатасарай" (Туреччина).
"Ольборг" (Данія).
"Серветт" (Швейцарія).
"Боавішта" (Португалія).
АЕК (Греція).
"Теплице" (Чехія).
"Фіорентина" (Італія).
"Герта" (Німеччина).
"Мальорка" (Іспанія).
"Ліон" (Франція).
ПСВ (Голландія).
"Челсі" (Англія).
"Парма" (Італія).
"Борусія" Д (Німеччина).
"Валенсія" (Іспанія).

+ 14 переможців другого кваліфікаційного раунду.

ПЕРШИЙ РАУНД

8 груп по 4 команди

Перший тур. 14-15 вересня
Другий тур. 21-22 вересня
Третій тур. 28-29 вересня
"Мілан" (Італія).
"Байєрн" (Німеччина).
"Барселона" (Іспанія).
"Бордо" (Франція).
"Фейєноорд" (Голландія).
"Манчестер Юнайтед" (Англія).
"Порту" (Португалія).
"Олімпіакос" (Греція).
Четвертий тур. 19-20 жовтня
П'ятий тур. 26-27 жовтня
Шостий тур. 02-03 листопада
"Спарта" (Чехія).
"Русенборг" (Норвегія).
"Лацио" (Італія).
"Байєр" (Німеччина).
"Реал" (Іспанія).
"Олімпік" (Франція).
"Віллем-ІІ" (Голландія).
"Арсенал" (Англія).

+ 16 переможців третього кваліфікаційного раунду.

ДРУГИЙ РАУНД

4 групи по 4 команди

Перший тур. 23-24 листопада
Другий тур. 7-8 грудня
Третій тур. 29 лютого-1 березня 2000 р.
Четвертий тур. 7-8 березня 2000 р.
П'ятий тур. 14-15 березня 2000 р.
Шостий тур. 21-22 березня 2000 р.

Виступають по дві найкращі команди кожної групи першого раунду.

1/4 ФІНАЛУ 4-5 ТА 18-19 КВІТНЯ 2000 р.

Виступають по дві найкращі команди кожної групи другого раунду.

1/2 ФІНАЛУ 2-3 ТА 9-10 ТРАВНЯ 2000 р.

Виступають переможці 1/4 фіналу.

ФІНАЛ 24 ТРАВНЯ 2000 р.

Виступають переможці 1/2 фіналу.

РОЗКЛАД ЖЕРЕБКУВАНЬ

Третій кваліфікаційний раунд. 23 липня.
Перший раунд. 26 серпня.
Другий раунд. 5 листопада.
1/4 фіналу. 24 березня 2000 року.



КУБОК УЄФА

КВАЛІФІКАЦІЙНИЙ РАУНД 12 ТА 26 СЕРПНЯ

КІ "Клаквік" (Фарери) — "Грацер" (Австрія).
"Гориця" (Словенія) — "Інтер" (Уельс).
"Люнгбю" (Данія) — "Біркіркара" (Мальта).
"Андерлехт" (Бельгія) — "Лейфтор" (Ісландія).
"Белшина" (Білорусь) — "Омонія" (Кипр).
"Вікінг" (Норвегія) — "Принсипат" (Мальта).
"Єреван" (Вірменія) — "Хапоель" Т-А (Ізраїль).
"Брюгге" (Бельгія) — "Тулевик" (Естонія).
"Кривбас" (Україна) — "Шамкір" (Азербайджан).
"Металургс" (Латвія) — "Лех" (Польща).
"Торпедо" (Грузія) — "Лантана" (Естонія).
"Нефті" (Азербайджан) — "Црвена Звезда" (Югославія).
"Рейк'явік" (Ісландія) — "Кілмарнок" (Шотландія).
"Гетеборг" (Швеція) — "Корк Сіті" (Ірландія).
"Локомотив" (Грузія) — "Лінфілд" (Північна Ірландія).
"Шериф" (Молдова) — "Сигма" (Чехія).
"Спартак" (Словаччина) — "Влажнія" (Албанія).
"Апоель" (Кипр) — "Левські" (Болгарія).
"Ференцварош" (Угорщина) — "Конструкторул" (Молдова).
"Шахтар" (Україна) — "Силекс" (Македонія).
"Анкараюджо" (Туреччина) — "Б-36" (Фарери).
"Інтер" (Словаччина) — "Бюліс" (Албанія).
ВПС (Фінляндія) — "Сент-Джонстон" (Шотландія).
"Портдаун" (Північна Ірландія) — ЦСКА (Болгарія).
"Стяуа" (Румунія) — "Левадія" (Естонія).
"Грассхopper" (Швейцарія) — "Брей Уондерерс" (Ірландія).
"Бодє Глімт" (Норвегія) — "Вадуц" (Ліхтенштейн).
"Уйпешт" (Угорщина) — "Войводина" (Югославія).
"Кумбран Таун" (Уельс) — "Селтик" (Шотландія).
"Мондеркранж" (Люксембург) — "Динамо" (Румунія).
ФК "Рига" (Латвія) — "Гельсинборг" (Швеція).
"Вардар" (Македонія) — "Легія" (Польща).
"Цюрих" (Швейцарія) — "Слієма Уондерерс" (Мальта).
"Гайдук" (Хорватія) — "Дюделанж" (Люксембург).
"Маккабі" Т-А (Ізраїль) — "Каунас" (Литва).
БАТЕ (Білорусь) — "Локомотив" (Росія).
"Ширак" (Вірменія) — "ХІК" (Фінляндія).
"Олімпія" (Словенія) — "Кареда" (Литва).

ПЕРШИЙ РАУНД 16 ТА 30 ВЕРЕСНЯ

"Бенфіка" (Португалія).
ПАОК (Греція).
"Фенербахче" (Туреччина).
"Монако" (Франція).
"Вітесс" (Голландія).
"Лідс" (Англія).
"Спортинг" (Португалія).
"Іонікос" (Греція).
ЛАСК (Австрія).
"Зеніт" (Росія).
"Осієк" (Хорватія).
АБ "Копенгаген" (Данія).
"Лозанна" (Швейцарія).
"Карпати" (Україна).
"Аміца" (Польща).
"Дебрецен" (Угорщина).
"Рома" (Італія).
"Кайзерслаутерн" (Німеччина).
"Сельта" (Іспанія).
"Ресінг" (Франція).
"Рода" (Голландія).
"Тоттенхем" (Англія).
"Сетубал" (Португалія).
"Арис" (Греція).
"Удинезе" (Італія).
"Вольфсбург" (Німеччина).
"Депортиво" (Іспанія).
"Болонья" (Італія).
"Вердер" (Німеччина).
"Атлетико" (Іспанія).
"Нант" (Франція).
"Аякс" (Голландія).
"Ньюкасл" (Англія).
"Бейра Мар" (Португалія).
"Панатінаїкос" (Греція).
"Славія" (Чехія).
"Стабек" (Норвегія).

+ 40 переможців кваліфікаційного раунду, три переможці Кубка Інтерто-то та 16 невдах третього кваліфікаційного раунду Ліги чемпіонів.

ДРУГИЙ РАУНД 21 ЖОВТНЯ ТА 4 ЛИСТОПАДА

Виступають 48 переможців першого раунду.

1/16 ФІНАЛУ 25 ЛИСТОПАДА ТА 9 ГРУДНЯ

Виступають 24 переможці другого раунду та 8 команд, що посіли треті місця в своїх групах першого раунду Ліги чемпіонів.

1/8 ФІНАЛУ 2 ТА 9 БЕРЕЗНЯ 2000 р.

Виступають переможці 1/16 фіналу.

1/4 ФІНАЛУ 16 ТА 23 БЕРЕЗНЯ 2000 р.

Виступають переможці 1/8 фіналу.

1/2 ФІНАЛУ 6 ТА 20 КВІТНЯ 2000 р.

Виступають переможці 1/4 фіналу.

ФІНАЛ 17 ТРАВНЯ 2000 р.

Виступають переможці 1/2 фіналу.

РОЗКЛАД ЖЕРЕБКУВАНЬ

Перший раунд. 27 серпня.
Другий раунд. 1 жовтня.
1/16 фіналу. 5 листопада.
1/8 фіналу. 5 грудня.
1/4 фіналу. 10 березня 2000 року.
1/2 фіналу. 24 березня 2000 року.

