

Юлія Іванова  
Jim Whalen



# ЖИВІ ПРАВИЛА ЧИТАННЯ АНГЛІЙСЬКОЇ МОВИ

Рівень  
**1**

- прості пояснення
- кумедні скоромовки
- різноманітні завдання
- CD озвучений носієм мови



## Unit 2. Буква a. Звуки [æ] та [eɪ]

1 Буква a у закритому складі читается як [æ]. Такого звука в українській мові немає. Це дещо середнє між українськими «а» та «е». Щоб вимовити цей звук правильно, широко розпрямий рота, ніби хочеш сказати «а», і вимов «е». Звук [æ] дуже короткий, його в жодному разі не

2 Послухай, як вимовляються ці англійські слова, та повтори їх за диктором. Слідкуй, щоб звук [æ] залишався дуже коротким.

- |               |                   |
|---------------|-------------------|
| map — чоловік | map — карта       |
| mad — шалений | fat — жирний      |
| rat — пацюк   | bat — летюча миша |
| sad — сумний  | tap — засмага     |

3 Буква a у відкритому складі читается як [eɪ]. Українською ми вимовляємо цей звук, коли на дуже значущою шертасмось до когос: «Ей!» Ще цей звук можна зустріти в українських словах: флейта, клей.

4 Послухай, як вимовляються ці англійські слова.

- |                |
|----------------|
| name — ім'я    |
| plane — літак  |
| spade — лопата |
| late — пізно   |

**Запам'ятай винятки!**  
have [hæv] — мати, володіти

5 А тепер порівняй звуки [æ] і [eɪ].

- Послухай і повтори за диктором кожну пару слів.
- |            |             |
|------------|-------------|
| cut — Кет  | rat — рат   |
| lack — Лек | fan — фан   |
| mad — мед  | plan — план |
| bat — бат  | hat — хат   |

Ю. Іванова, Ж. Уоллен. Живі правила читання англійської мови

## Unit 2. ЗАВДАННЯ

1 Розподіли слова по правильних кошиках згідно з тим, як читається a — як [eɪ] чи як [æ].

[eɪ]	tan plane pan	[æ]	mad back
	late fat bat		name man
	bake		

2.2. Прослухай скоромовку і вивчи її напам'ять.

A black cat sat on a mat eating a fat rat. —  
Чорний кіт сидів на циновці,  
поїдаючи жирного пацюка.



2.3. Прочитай транскрипцію. Поруч напиши відповідні англійські слова.

- |            |     |            |  |           |  |
|------------|-----|------------|--|-----------|--|
| 1) [mæd]   | mad | 5) [hæt]   |  | 9) [nem]  |  |
| 2) [pleɪn] |     | 6) [hæt]   |  | 10) [mæp] |  |
| 3) [ten]   |     | 7) [pleɪn] |  | 11) [let] |  |
| 4) [hæt]   |     | 8) [fæt]   |  | 12) [sæd] |  |

2.4. Прослухай скоромовку і вивчи її напам'ять.

Can you can a can  
Чи можеш ти збити банку з сметани?

New Time




Юлія Іванова  
Jim Whalen




# ЖИВІ ПРАВИЛА ЧИТАННЯ АНГЛІЙСЬКОЇ МОВИ

Рівень  
**1**



Видання 4-те, виправлене і покращене



Харків  
New Time

Unit 1. Англійська абетка. Відкритий і закритий склади. Транскрипція.....	4
Unit 2. Буква <i>a</i> . Звуки [æ] та [eɪ].....	6
Unit 3. Буква <i>e</i> . Звуки [e] та [i:].....	8
Unit 4. Букви <i>i</i> та <i>y</i> . Звуки [aɪ] та [i].....	10
Unit 5. Буквосполучення <i>ee</i> та <i>ea</i> .....	12
Unit 6. Буква <i>u</i> . Звуки [ʌ], [u:] та [ju:]. Буквосполучення <i>oo</i> . Звуки [u:] та [ʊ].....	14
Unit 7. Буква <i>o</i> . Звуки [ɒ], [ə] та [əʊ]. Буквосполучення <i>oa</i> .....	16
Unit 8. Буква <i>r</i> . Звук [r]. Буквосполучення <i>wr</i> . Буквосполучення <i>or, er, ar</i> у ненаголошеному стані.....	18
Unit 9. Букви <i>b</i> та <i>p</i> . Звуки [b] та [p].....	20
Unit 10. Букви <i>d</i> та <i>t</i> . Звуки [d] та [t].....	22
Unit 11. Букви <i>l, m</i> та <i>n</i> . Звуки [l], [m] та [n]. Букви <i>f, v</i> . Звуки [f] та [v]. Буквосполучення <i>ph</i> .....	24
Unit 12. Букви <i>z</i> та <i>s</i> . Звуки [z] та [s].....	26
Unit 13. Букви <i>c</i> та <i>k</i> . Буквосполучення <i>ck</i> . Звук [k].....	28
Unit 14. Букви <i>j</i> та <i>g</i> . Звуки [dʒ] та [g].....	30
Unit 15. Буква <i>h</i> . Звук [h]. Буквосполучення <i>ch, tch</i> . Звук [tʃ]. Буквосполучення <i>sh</i> . Звук [ʃ].....	32
Unit 16. Буква <i>w</i> . Буквосполучення <i>wh</i> . Звук [w].....	34
Unit 17. Буквосполучення <i>ou</i> та <i>ow</i> . Звук [aʊ].....	36
Unit 18. Буквосполучення <i>wa, wha, war, aw</i> . Звук [ɔ:].....	38
Unit 19. Буквосполучення <i>ai, ay, ey</i> . Буквосполучення <i>ou, oi</i> .....	40
Unit 20. Буквосполучення <i>th</i> . Звуки [θ] та [ð].....	42
Unit 21. Буква <i>x</i> . Буква <i>q</i> . Буквосполучення <i>qu</i> .....	44
Unit 22. Буквосполучення <i>or, ore</i> під наголосом. Буква <i>o</i> — нестандартні випадки вимови.....	46
Unit 23. Буквосполучення <i>er, ur, ir</i> під наголосом. Звук [ɜ:].....	48
Unit 24. Буквосполучення <i>au, all, al</i> .....	50
Unit 25. Буквосполучення <i>ie, ei</i> . Буквосполучення <i>igh</i> .....	52
Unit 26. Буквосполучення <i>ar</i> . Звук [ɑ:]. Буквосполучення <i>are</i> . Звук [eə].....	54
Unit 27. Буквосполучення <i>eer, ere, ear</i> . Звук [iə].....	56
Unit 28. Буквосполучення <i>ng, nk</i> . Звук [ŋ].....	58
Unit 29. Буквосполучення <i>ind, ild, old</i> .....	60
Unit 30. Буквосполучення <i>mb, kn</i> .....	62
Unit 31. Буквосполучення <i>air</i> . Буквосполучення <i>ur</i> перед голосною. Звуки [j], [juə].....	64
Unit 32. Закінчення <i>sion, ssion, tion</i> .....	66
Unit 33. Закінчення <i>sure, ssure, ture</i> .....	68
Unit 34. Буквосполучення <i>ire</i> . Звук [aɪə]. Буквосполучення <i>our</i> . Звук [aʊə].....	70
Unit 35. Буквосполучення <i>age, ew</i> .....	72
Vocabulary. Словник.....	74
Keys. Ключі до вправ.....	78

# Любий друже!

Навчитися читати англійською мовою непросто. По-перше, тому що правила читання окремої букви залежать від її положення у слові. По-друге, одні й ті самі буквосполучення можуть читатися по-різному в різних словах. І щодо цього часто немає жодних правил — ці слова слід просто запам'ятовувати. По-третє, з англійських правил читання дуже багато винятків. І ці слова теж слід запам'ятовувати. Крім того, потрібно ще й навчитися вимовляти звуки, яких немає в українській мові.


І все ж таки у світі близько мільярда людей володіють англійською мовою як другою. І майже всі вони вміють добре читати англійською і непогано вимовляють складні звуки. Будь-які навички нескладно набути за допомогою старанності й наполегливості.

Отже, налаштуйтеся на цікаві заняття — і дуже скоро ти не тільки оволодієш правилами читання, але й придбаєш гарну англійську вимову.

## Шановні вчителі й батьки!

Дуже часто трапляється так, що дитина, яка вивчає англійську в школі навіть не перший рік, не вміє читати або робить це дуже погано. Ми пропонуємо книжку, яка навчить дитину правил читання англійської мови і допоможе ліквідувати прогалини у знаннях.

Книжка має чітко визначену структуру. Весь матеріал поділений на 35 тем. У кожній темі спочатку просто і доступно надаються пояснення щодо правил читання і вимови, а потім наводяться практичні завдання на закріплення теорії. До кожної теми пропонується аудіоматеріал на CD, який допоможе дитині почути, як вимовляє звуки носій англійської мови. Це дасть можливість працювати з дитиною навіть батькам, які не знають англійської.

Аудіоматеріал на CD позначається знаком навушників з номером трека усередині: .

При виконанні завдання важливо не просто механічно заповнювати пропуски або вимовляти слова. Просіть надавати переклад українською мовою, щоб упевнитися в тому, що дитина розуміє значення слова.

Може статися, що при виконанні завдань дитина зустрине слово, значення або вимову якого вона забула. У цих випадках ми пропонуємо звернутися до словника наприкінці книжки, де надані всі слова, що використовуються у завданнях, з їх транскрипцією.

Наприкінці книжки ви знайдете ключі, але звертайтеся до них тільки після того, як дитина виконала завдання самостійно.

Якщо дитина буде працювати регулярно, ви здивуетесь, наскільки швидко у неї з'явиться почуття мови і вона навчиться правильно читати навіть незнайомі англійські слова.

# Unit 1. Англійська абетка. Відкритий і закритий склади. Транскрипція

! Англійська абетка складається з 26 букв.

Голосні:

**A, E, I, O, U, Y**

Приголосні:

**B, C, D, F, G, H, J, K, L, M, N, P, Q, R, S, T, V, W, X, Z**

! Склади в словах бувають відкриті та закриті. Відкритий склад закінчується на голосну, а закритий — на приголосну.

	Відкриті склади	Закриті склади
В українській мові	до-ро-га, шко-ла	майс-тер, порт
В англійській мові	he, re-cite	pen-cil, cat

Голосні букви читаються в англійській мові по-різному в залежності від того, у якому складі вони стоять.

! Щоб навчитися читати англійською, ти маєш познайомитися з транскрипцією. Транскрипція — це запис того, як вимовляється слово або буква. Цей запис робиться спеціальними символами у квадратних дужках:

Слово	Транскрипція
ran	[ræn]
meat	[mi:t]

У словниках майже усі англійські слова надаються з транскрипцією. Тому, якщо в тебе немає впевненості, як прочитати якесь слово, тобі допоможе твій друг словник. Наголос в англійській транскрипції ставиться перед наголошеним складом:

[ˈletə] (наголос падає на перший склад).


[təˈdeɪ] (наголос падає на другий склад)




Практично з усіх правил читання в англійській мові існують винятки. Часто цих винятків дуже багато. Тому всі незнайомі слова слід перевіряти за словником.

# Unit 1.


## ЗАВДАННЯ

 1.1. Перевір себе – чи знаєш ти, як називаються букви англійської абетки. Назви всі букви, потім увімкни аудіозапис і перевір себе.


 **A B C D E F G H I J K L M N O P Q R S T U V W X Y Z**

 1.2. Підкресли слова, у яких буква *a* знаходиться у відкритому складі.


**make, plan, late, bad, plane, lamp, fat, fate, hate,  
cat, map**

 1.3. Підкресли слова, у яких буква *i* знаходиться у відкритому складі.


**pike, pig, like, lip, fist, nice, little, ride, bike, pick**

 1.4. Підкресли слова, у яких буква *o* знаходиться у відкритому складі.


**pop, dog, nose, frog, rose, tone, hop, top, close,  
fog, lock**

 1.5. Підкресли слова, у яких буква *e* знаходиться у відкритому складі.

**Pete, bed, Crete, red, led, Steve, he**

 1.6. Підкресли слова, у яких буква *u* знаходиться у відкритому складі.

**cute, cut, hut, student, bus, rug, mule, blue, plum,  
tube**

 1.7. Серед англійських букв, що написані нижче, опинилися символи, що не є буквами і зустрічаються тільки у транскрипції. Виділи ці символи квадратними дужками.

**a z e u i o k ɜ r i o æ t r ə ɟ w q b ʌ m  
ð f k l θ p x s tʃ z**

# Unit 2.

## Буква *a*. Звуки [æ] та [eɪ]



Буква *a* у закритому складі читається як [æ]. Такого звука в українській мові немає. Це дещо середнє між українськими «а» та «е». Щоб вимовити цей звук правильно, широко розкрий рота, ніби хочеш сказати «а», і вимов е. Звук [æ] дуже короткий, його в жодному разі не можна тягнути.



Послухай, як вимовляються ці англійські слова, та повтори їх за диктором. Слідкуй, щоб звук [æ] залишався дуже коротким.

man — чоловік

map — карта

mad — розлючений

fat — жирний

rat — пацюк

bat — летюча миша

sad — сумний

tan — засмага



Буква *a* у відкритому складі читається як [eɪ]. Українською ми вимовляємо цей звук, коли не дуже ввічливо звертаємось до когось: «Ей!» Щоб цей звук можна зустріти в українських словах: флейта, клей.



Послухай, як вимовляються ці англійські слова.

name — ім'я

plane — літак

spade — лопата

late — пізно

### Запам'ятай винятки!

have [hæv] — мати, володіти



А тепер порівняй звуки [æ] і [eɪ].

Послухай і повтори за диктором кожну пару слів.



cat — Kate

rat — rate

lack — lake

fan — fane

mad — made

plan — plane

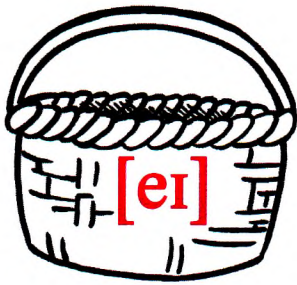
bat — bate

hat — hate


# Unit 2.

# ЗАВДАННЯ

2.1. Розподіли слова по правильних кошиках згідно з тим, як читається *a* — як [eɪ] чи як [æ].



tan plane pan  
mad back  
late fat bat  
name man  
bake



2.2. Прослухай скоромовку і вивчи її напам'ять.



A black cat sat on a mat eating a fat rat. —

*Чорний кіт сидів на циновці,  
поїдаючи жирного пацюка.*



2.3. Прочитай транскрипцію. Поруч напиши відповідні англійські слова.

- |                  |            |                 |                  |
|------------------|------------|-----------------|------------------|
| 1) [mæd] _____   | <i>mad</i> | 5) [heit] _____ | 9) [neim] _____  |
| 2) [pleɪn] _____ |            | 6) [bæt] _____  | 10) [mæp] _____  |
| 3) [tæn] _____   |            | 7) [mæn] _____  | 11) [leit] _____ |
| 4) [hæt] _____   |            | 8) [fæt] _____  | 12) [sæd] _____  |

2.4. Прослухай скоромовку і вивчи її напам'ять.



Can you can a can as a canner can can a can? —


*Чи можеш ти законсервувати консервну банку так, як «консервувальник» може законсервувати консервну банку?*





# Unit 3.

## Буква e. Звуки [e] та [i:]

 Буква e у закритому складі читається як [e]. Цей звук дуже схожий на український «е» у словах «весь», «мед», «перший».



Послухай, як вимовляються ці слова, і повтори їх за диктором.

pet — улюблена тварина


leg — нога

get — одержувати

bed — ліжко

men — чоловіки

red — червоний

 Буква e у відкритому складі під наголосом читається як [i:]. Звук [i:] дуже схожий на українське «і» у слові «ліс», але англійський [i:] трохи довший за подібний український звук.



Послухай і повтори.

Steve — Стів (ім'я)

metre — метр

delete — видаляти

legal — законний

З цього правила дуже багато винятків. Тому правильну вимову слід перевіряти за словником.




Послухай і повтори.

lemon — лимон

melon — диня

medal — медаль

seven — сім

 Наприкінці слова буква e не читається (її так і називають — «німа e»). Її роль — перетворювати попередній склад з закритого на відкритий.




Послухай і повтори.

plane — літак

lake — озеро

fate — доля

hate — ненавидіти

 Але якщо буква e є єдиною голосною у слові, то вона читається навіть наприкінці слова як [i:].




Послухай і повтори.

we — ми

she — вона

be — бути

he — він

 Звуки [e] та [æ] сильно відрізняються один від одного: звук [e] — закритий, а [æ] — відкритий, дуже короткий. У залежності від того, як ти вимовиш ці звуки, ти отримаєш різні слова.



Послухай, порівняй і повтори.

pan — pen

bad — bed

tan — ten

man — men

# Unit 3.

# ЗАВДАННЯ

3.1. Розподіли слова по правильних кошиках згідно з тим, як вони вимовляються — зі звуком [i:] чи [e].



Steve pet be  
red she lemon  
he bed hen  
me seven melon



3.2. Прочитай транскрипцію. Поруч напиши відповідні англійські слова і їх переклад українською.

- 1) [red] red — червоний      4) [mi:] \_\_\_\_\_  
 2) [pet] \_\_\_\_\_      5) [bæt] \_\_\_\_\_  
 3) [leg] \_\_\_\_\_      6) [men] \_\_\_\_\_

3.3. Послухай і розподіли слова по двох стовпчиках — зліва запиши слова зі звуком [æ], а справа — зі звуком [e].

[æ]	[e]
mat	met




3.4. З'єднай слова з їх транскрипцією. Потім підпиши малюнки.

pan [ˈlemən]

lemon [hi:]

plane [pæn]

he [plem]




1) \_\_\_\_\_


2) \_\_\_\_\_

3) \_\_\_\_\_

4) \_\_\_\_\_

# Unit 4. Букви *i* та *y*. Звуки [aɪ] та [ɪ]

 Букви *i* та *y* читаються однаково. Буква *y* — це та сама *i*, але прийшла вона до англійської мови із грецької. У багатьох мовах вона так і називається — «ігрек», тобто «і грецька». Але в англійській мові ця буква називається [waɪ]. У відкритому складі букви *i* та *y* читаються як [aɪ]. Звук [aɪ] схожий на український «ай», але вимовляється більш напружено, язик трохи віддалений від зубів.

 14 Послухай, як вимовляються ці слова, і повтори їх за диктором.

**p**ike — щука; спис


**s**yle — стиль


**l**ife — життя

**b**ike — велосипед

**d**rive — вести машину

**m**y — мій

 У закритому складі букви *i* та *y* читаються як [ɪ]. Звук [ɪ] дуже короткий, його не можна тягнути.

 15 Послухай, як вимовляються ці слова, і повтори їх за диктором.

**l**ip — губа


**k**ill — убивати


**p**in — булавка


**s**in — гріх

**h**ip — стегно

**f**ill — наповнювати

 Подвоєні приголосні в англійській мові завжди читаються як один звук.

 А тепер порівняй звуки [ɪ] та [i:]. Звук [ɪ] відрізняється від звуку [i:] не тільки довжиною. Звук [ɪ] — це дещо середнє між українським *i* та *и*. У залежності від того, який звук ти вимовиш — [i:] чи [ɪ], ти отримаєш різні слова.

 16 Послухай, порівняй та повтори за диктором.

[pi:l] — [pɪl]

[ki:n] — [kɪn]

[si:n] — [sɪn]


[pi:t] — [pɪt]


[pi:k] — [pɪk]

[sli:p] — [sɪp]

**Запам'ятай  
винятки!**

ski [ski:] — лижі,  
кататися на лижах

 Букву *y* часто можна зустріти наприкінці англійських слів. Але якщо слово складається більш ніж з одного складу і на букву *y* не падає наголос, то вона читається як [ɪ].

 17 Послухай і повтори.

**by, my, rely, baby, copy, tiny, sticky**

# Unit 4.

# ЗАВДАННЯ

**?** 4.1. Послухай аудіозапис і впиши у транскрипцію правильний звук — [i:] чи [ɪ].



1) [p \_\_\_ k]

4) [p \_\_\_ l]

7) [m \_\_\_ l]

2) [s \_\_\_ n]

5) [f \_\_\_ l]


8) [k \_\_\_ l]

3) [k \_\_\_ n]

6) [f \_\_\_ l]

9) [s \_\_\_ l]

**?** 4.2. Розподіли слова по правильних кошиках згідно з тим, як вони вимовляються — зі звуком [aɪ] чи [ɪ]. Прочитай ці слова, потім увімкни аудіозапис і перевір себе.



fill lip like pill pike

my tin pine pin

kill kite bike sin



**?** 4.3. Прочитай транскрипцію. Поруч напиши відповідні англійські слова і їх переклад українською.

- |                 |                       |                 |
|-----------------|-----------------------|-----------------|
| 1) [pɪl] _____  | <i>pill — пігулка</i> | 5) [kaɪt] _____ |
| 2) [tɪn] _____  |                       | 6) [pɪn] _____  |
| 3) [maɪ] _____  |                       | 7) [fɪl] _____  |
| 4) [faɪn] _____ |                       | 8) [baɪk] _____ |

**?** 4.4. Прослухай ці речення, повтори їх за диктором і вивчи напам'ять.



Tim, don't fill the tin, please! —

*Тіме, не наповнюй консервну банку, будь ласка!*



Please pick up this Swiss pin! —


*Будь ласка, підними цю швейцарську булавку.*

# Unit 5.

## Буквосполучення <sup>i</sup>ee та ea

[i:] - i  
[e] - e  
[eɪ] - ай


! Буквосполучення **ee** читається як [i:].

21  Послухай, як вимовляються ці слова.

**t**ree — дерево  
**p**eel — лущити  
**f**eed — годувати

**b**ee — бджола  
**f**eel — почувати себе  
**f**ee — плата

! Буквосполучення **ea** може читатися як [i:], [e] або [eɪ]. Чіткого правила щодо цього немає, тому слова із цим буквосполученням слід запам'ятовувати.

22  Послухай, як вимовляються ці слова, та повтори їх за диктором.

[i:] <sup>i</sup>	[e] <sup>e</sup>	[eɪ] <sup>ей</sup>
<b>t</b> ea — чай	<b>b</b> read — хліб	<b>g</b> reat — великий
<b>p</b> ea — горох	<b>h</b> ead — голова	<b>s</b> teak — біфштекс
<b>e</b> at — їсти	<b>b</b> reakfast — сніданок	<b>b</b> reak — ламати; перерва
<b>s</b> peak — говорити	<b>s</b> weat — піт	
<b>p</b> lease — будь ласка	<b>d</b> ead — мертвий	
<b>m</b> eat — їжа	<b>r</b> eady — готовий	

У деяких словах буквосполучення **ea** може читатися й іншим чином:

**r**ea**l** [riəl] — справжній  
**cr**ea**t**e [kri'eit] — створювати

! Одне й те саме слово в англійській мові може читатися по-різному, і в залежності від вимови значення цього слова змінюється:

**r**ea**d** [ri:d] — читати      **r**ea**d** [red] — читав

! В англійській мові дуже багато омофонів, тобто слів, що пишуться по-різному, а читаються абсолютно однаково:

**m**ea**t** [mi:t] — м'ясо      **m**ee**t** [mi:t] — зустрічати,  
знайомитися

# Unit 5.

# ЗАВДАННЯ


5.1. Розподіли слова по правильних кошиках згідно з тим, як вони вимовляються — зі звуком [i:] чи [e]. Прочитай ці слова, потім увімкни аудіозапис і перевір себе.



meet dead feel pet  
bread tea pea bee tree  
meal bed peel head  
men feed ready




5.2. З'єднай пари слів у двох стовпчиках з однаковими голосними звуками, які передаються різними буквами.



pea  
make  
feet  
bed  
great

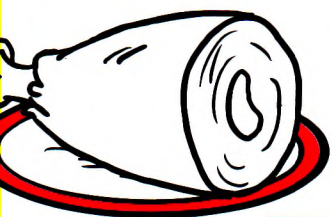
steak  
head  
lake  
bee  
eat



5.3. Послухай і розподіли слова по двох стовпчиках — зліва запиши слова зі звуком [ei], а справа — зі звуком [e].


[ei]	[e]
take	bread

5.4. Обидва ці малюнки можна підписати словами, які читаються [mi:t], але пишуться по-різному. Підпиши малюнки правильними словами.



\_\_\_\_\_

\_\_\_\_\_



# Unit 6.

## Буква *u*. Звуки [ʌ], [u:] та [ju:]. Буквосполучення *oo*. Звуки [u:] та [ʊ]

**?** Буква *u* в закритому складі читається як [ʌ]. Цей звук дуже короткий, схожий на український звук «а» під наголосом.

**25** Послухай і повтори.

**nut** — горіх  
**sun** — сонце  
**tub** — ванночка

**rug** — килимок  
**mud** — бруд  
**but** — але

**?** У відкритому складі буква *u* може читатися як [u:] або [ju:]. Звук [u:] схожий на український довгий звук «у», а [ju:] схожий на український звук «ю».

[u:]	[ju:]
<ul style="list-style-type: none"><li>після двох приголосних (крім буквосполучення <i>st</i>): <b>blue</b> — блакитний</li><li>після букв <i>j</i> та <i>r</i>: <b>June</b> — червень <b>rule</b> — правило</li></ul>	<ul style="list-style-type: none"><li>після однієї приголосної (крім <i>j</i> та <i>r</i>): <b>mule</b> — мул <b>tube</b> — труба</li><li>після буквосполучення <i>st</i>: <b>student</b> — учень, студент</li></ul>

**?** Буквосполучення *oo* у більшості випадків читається як [u:], але іноді читається як [ʊ] — як правило, але не обов'язково, перед *k*. Чіткого правила щодо цього немає. Тому всі слова з *oo* треба перевіряти за словником. Звук [ʊ] дуже короткий. Він нагадує український звук «у», але вимовляється без витягування губ. Це такий собі «ледачий у».

### Запам'ятай винятки!

**busy** ['bɪzi] — зайнятий

**26** Послухай, порівняй і повтори.

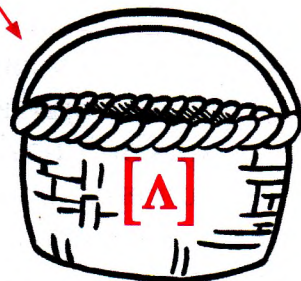
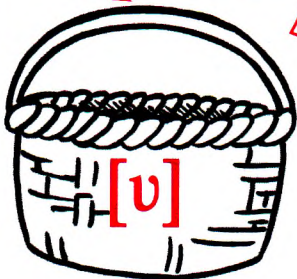
[u:]	[ʊ] (перед <i>k</i> — як правило, але необов'язково)
<b>boot</b> — чобіток <b>roof</b> — дах <b>soon</b> — невдовзі <b>mood</b> — настрої <b>spoon</b> — ложка	<b>foot</b> — ступня <b>book</b> — книга <b>look</b> — вигляд, дивитися <b>cook</b> — кухар; готувати їжу <b>good</b> — добрий

# Unit 6.

## ЗАВДАННЯ

6.1. Розподіли слова по правильних кошиках згідно з тим, як вони вимовляються — зі звуком [ʊ], [u:] чи [ʌ]. Прочитай ці слова, потім увімкни аудіозапис і перевір себе.

book nut rule rug mud blue June good study  
soon bus roof foot look



6.2. Прослухай скоромовку, повтори її та вивчи напам'ять. Слідкуй за тим, щоб не витягувати губи, коли вимовляєш ці слова. Тоді ти отримаєш правильний звук [ʊ].

Good cook, look at the book! —  
Гарний кухарю, подивись на книгу!



6.3. Прочитай пари слів. Потім увімкни аудіозапис і перевір себе.

mud — mood

but — boot

rug — rule

tub — tube

study — student


bus — busy

6.4. Послухай і запиши слова, які чуєш. Поруч надай переклад українською.

- |          |           |           |
|----------|-----------|-----------|
| 1) _____ | but — але | 6) _____  |
| 2) _____ |           | 7) _____  |
| 3) _____ |           | 8) _____  |
| 4) _____ |           | 9) _____  |
| 5) _____ |           | 10) _____ |





# Unit 7. Буква о. Звуки [ɒ], [ə] та [əʊ]. Буквосполучення oa

 Буква **o** в ненаголошеному складі читається як [ə]. Цей звук — дещо середнє між українськими «а» та «е». Він схожий на вимову букви «а» у слові «сила».

today [tə'deɪ] — сьогодні  
melon ['melən] — диня


parrot ['pærət] — папуга  
lemon ['lemən] — лимон


 Буква **o** у закритому складі під наголосом читається як [ɒ]. Звук [ɒ] — дуже короткий, його не можна тягнути. Щоб вимовити його, широко відкрий рота, ніби показуєш лікарю горло і кажеш «а», і в такому положенні вимов дуже коротко «о». Якщо ти зробиш усе правильно, ти отримаєш англійський звук [ɒ].

 31 Послухай і повтори.

pot — горщик  
stop — зупиняти(ся)  
fog — туман

mor — швабра  
top — верхівка  
rod — прут


 Буква **o** у відкритому складі під наголосом читається як [əʊ]. Звук [əʊ] складається з двох звуків — [ə] та [ʊ]. Він лише віддалено нагадує українське «оу». Щоб вимовити його правильно, трохи відкрий рота, ніби хочеш вимовити «а», і скажи «е». Потім трохи зведи губи, але не витягуй їх уперед, і скажи «у» — ти отримаєш спрощений звук «у», який передається в англійській транскрипції як [ʊ].


 32 Послухай і повтори. Слідкуй, щоб звук [əʊ] не перетворювався ні на українське «еу», ні на «оу».

mode — спосіб  
rope — мотузка  
lone — самотній

bone — кістка  
nose — ніс  
mole — кріт

*Про нестандартні випадки читання букви o у наголошених складах ти дізнаєшся в юніті 22.*

 Буквосполучення **oa** також дає нам звук [əʊ].  
Послухай і повтори.


 33 load — вантажити  
toad — жаба  
soap — мило

foam — піна  
boat — човен  
road — дорога

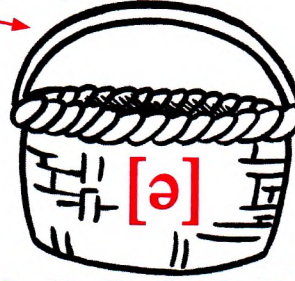
# Unit 7.

## ЗАВДАННЯ

- ?** 7.1. Розподіли слова по правильних кошиках згідно з тим, як вони вимовляються — зі звуком [p], [ə] чи [əv]. Прочитай ці слова, потім увімкни аудіозапис і перевір себе.



road today rod boat  
rope foam top parrot  
mode mop fog  
bone stop  
melon lemon



- ?** 7.2. Прочитай пари слів. Увімкни аудіозапис і перевір себе. Напиши переклад цих слів українською.



- 1) foam — foot \_\_\_\_\_ *піна — ступня*  
2) load — look \_\_\_\_\_  
3) pot — put \_\_\_\_\_  
4) rod — roof \_\_\_\_\_  
5) soap — soon \_\_\_\_\_  
6) mop — mood \_\_\_\_\_

- ?** 7.3. Прочитай ці слова. У кожній четвірці підкресли слово, яке відрізняється від інших своїм голосним звуком.


- 1) toad, stone, load, look                      3) rope, spoon, bone, road  
2) foam, boat, pot, bone                        4) foot, book, look, mood

- ?** 7.4. Послухай скоромовку і вивчи її напам'ять. Підкресли усі слова, що вимовляються зі звуком [əv].



A green toad took soap  
and made a lot of foam. —


*Зелена жаба взяла мило  
і зробила багато піни.*



# Unit 8.

## Буква *r*. Звук [r]. Буквосполучення *wr*. Буквосполучення *or*, *er*, *ar* у ненаголошеному стані


**!** Буква *r* на початку слова, після приголосних та між деякими голосними утворює звук [r]. Цей звук зовсім не розлогий, як український «р». Ти отримаєш правильний звук [r], якщо загнеш кінчик язика трохи назад.

**37**  Послухай і повтори.

**r**ock — скала  
**cr**ack — тріскатися  
**r**ain — дощ


**r**ed — червоний  
**r**isk — ризик  
**st**ory — оповідання

**!** Буквосполучення *wr* також дає звук [r].  
Послухай і повтори.

**38**  **w**rite — писати  
**w**riter — письменник

**w**rist — зап'ясток  
**w**rap — загортати

**!** Ненаголошені закінчення *or*, *er*, *ar* читаються як [ə]. Закінчення *or*, *er* часто зустрічаються у назвах професій, а також у багатьох інших словах.

**39**  Послухай і повтори.

**doct**or — лікар  
**bett**er — краще  
**butt**er — масло

**driv**er — водій  
**sist**er — сестра  
**li**ar — брехун



*Про те, як читається буква *r* після голосних у наголошених складах, ти дізнаєшся в наступних юнітах.*

# Unit 8.


## ЗАВДАННЯ

- 8.1. Прослухай скоромовку і вивчи її напам'ять.



Red rocks crack in the rain. —

Червоні скали тріскаються під дощем.



- 8.2. Підкресли слова, що наприкінці дають звук [ə].

**butter, write, better, doctor, liar, dinner,  
smile, sister, story**

- 8.3. Напиши транскрипцію цих слів (усі вони читаються за правилами).

1) wrist \_\_\_\_\_ 3) writer \_\_\_\_\_  
2) write \_\_\_\_\_ 4) wrap \_\_\_\_\_


- 8.4. Напиши знайомі тобі англійські слова, у яких вимовляється звук [r]. Поруч надай український переклад.

1) \_\_\_\_\_ *rock — скала* \_\_\_\_\_ 5) \_\_\_\_\_  
2) \_\_\_\_\_ 6) \_\_\_\_\_  
3) \_\_\_\_\_ 7) \_\_\_\_\_  
4) \_\_\_\_\_ 8) \_\_\_\_\_


- 8.5. Усі ці малюнки позначають слова, що англійською вимовляються зі звуком [r]. Напиши ці слова під малюнками.



2) \_\_\_\_\_



1) \_\_\_\_\_




3) \_\_\_\_\_



4) \_\_\_\_\_

# Unit 9.

## Букви *b* та *p*. Звуки [b] та [p]

 Буква *b* відповідає звукові [b]. На відміну від українського «б» цей звук вимовляється з придихом. Науковою мовою цей придих називається «аспірація».

Аспірація посилюється у наголошених складах, особливо перед довгими звуками, і послаблюється в ненаголошених складах. Наприкінці слова цей звук також вимовляється з аспірацією.

Щоб навчитися правильно вимовляти звуки з аспірацією, візьми лист паперу і розташуй його на відстані 10 см від рота. Вимов звуки [b] та [p] так, щоб лист паперу відхилився від тебе під тиском повітря, що виходить з твого рота.



41 Послухай і повтори ці слова за диктором.

**bad** — поганий

**bee** — бджола

**baby** — немовля

**sob** — ридання

**rob** — грабувати

**big** — великий



Дзвінки приголосні в англійській мові ніколи не приглушуються: **rob** ([rɒb]).



Буква *p* відповідає звукові [p], що схожий на український звук «п». Як і звук [b], цей звук також вимовляється з аспірацією.



Послухай і повтори ці слова за диктором. Зверни увагу на те, що [p] вимовляється зі значно більшою аспірацією, ніж [b].

**pony** — поні

**pot** — горщик

**pea** — горох

**pick** — збирати плоди

**map** — карта

**top** — верхівка



Після букви *s* аспірація практично зникає.

Послухай і повтори ці слова за диктором.



**speak** — говорити

**spike** — шип

**space** — космос

**speed** — швидкість

**spade** — лопата

**spot** — пляма

# Unit 9.

## ЗАВДАННЯ

- ?** 9.1. Прослухай скоромовку і вивчи її напам'ять.  
Не забувай про аспірацію!



Peter Piper picked a peck  
of pickled peppers. —

*Пітер Пайпер зібрав величезну кількість  
маринованого перцю.*



- ?** 9.2. Запиши слова за їх транскрипцією. Надай переклад українською.

- |                                        |                |
|----------------------------------------|----------------|
| 1) [pet] <u>pet — улюблена тварина</u> | 5) [rɒb] _____ |
| 2) [bæd] _____                         | 6) [mæp] _____ |
| 3) [tɒp] _____                         | 7) [pɒt] _____ |
| 4) [rəʊnɪ] _____                       | 8) [pi:] _____ |

- ?** 9.3. Послухай і запиши слова, які чуєш. Надай переклад українською.



- |                           |           |
|---------------------------|-----------|
| 1) <u>pepper — перець</u> | 6) _____  |
| 2) _____                  | 7) _____  |
| 3) _____                  | 8) _____  |
| 4) _____                  | 9) _____  |
| 5) _____                  | 10) _____ |

- ?** 9.4. Прослухай скоромовку і навчись вимовляти її якомога швидше.





A big black bug bit the big black bear, but the big  
black bear bit the big black bug back! —


*Великий чорний жук укусив великого чорного  
ведмедя, але великий чорний ведмідь укусив ве-  
ликого чорного жука у відповідь.*



# Unit 10. Букви *d* та *t*. Звуки [d] та [t]

 Буква *d* читається як [d], а буква *t* — як [t]. На відміну від українських «д» та «т» англійські звуки [d] та [t] значно м'якші. Вимовити їх дуже легко. Нащупай язиком зверху в роті маленькі горбики. А тепер розташуй кінчик язика між верхніми зубами та цими горбиками. У цьому положенні вимов по черзі [d] та [t]. Не притискай сильно язика, щоб не отримати звука «ч» замість [t] та звука «дж» замість [d].

 Звуки [d] та [t], також як [b] та [p], вимовляються з аспірацією (придихом). Візьми лист паперу і розташуй його на відстані 10 см від рота. Вимов звуки [d] та [t] так, щоб лист паперу відхилився від тебе під тиском повітря, що виходить з твого рота.

 47 Послухай і повтори.

dinner — обід


dad — тато

muddy — брудний

dog — собака

deaf — глухий

dream — сон; мрія

 48 Послухай і повтори. Зверни увагу на те, що звук [t] вимовляється зі значно більшою аспірацією, ніж [d].

tiny — крихітний

tree — дерево

tiger — тигр

toad — жаба

take — брати

bite — кусати

tin — консервна банка

put — класти

 Аспірація майже зникає після *s*.

Послухай і повтори за диктором.



49

study — навчатися

stamp — печатка

student — учень, студент

stick — приклеювати

stop — зупиняти(ся)

stone — камінь

# Unit 10.


## ЗАВДАННЯ

10.1. Прослухай скоромовку і навчись вимовляти її якомога швидше. Не забувай про аспірацію!



Two tiny tigers took two tiny toads  
and put them on a tiny tree. —

*Два крихітні тигри взяли двох крихітних  
жаб та поклали їх на крихітне дерево.*



10.2. Прочитай слова. Не забувай про аспірацію! Потім увімкни аудіо-запис і перевір себе.



**take, pot, steak, deaf, student, put, tree,  
dad, toad, stone, tin, dog, dead, dinner**

10.3. Прослухай і запиши слова, які чуєш. Надай переклад українською.



- |                          |           |
|--------------------------|-----------|
| 1) <u>stone — камінь</u> | 6) _____  |
| 2) _____                 | 7) _____  |
| 3) _____                 | 8) _____  |
| 4) _____                 | 9) _____  |
| 5) _____                 | 10) _____ |

10.4. З'єднай слова із їх транскрипцією, потім підпиши малюнки.

toad [ˈtaɪgə]



1) \_\_\_\_\_

tiger [təʊd]

2) \_\_\_\_\_

tree [dɒg]



3) \_\_\_\_\_

dog [tri:]

4) \_\_\_\_\_



10.5. Прослухай скоромовку і вивчи її напам'ять.





Betty Boughta bought some butter,  
but she said, 'This butter's bitter.  
If I buy some better butter,  
it will make my batter better.'

*Беті Бота купила масла,  
Але вона сказала: «Це масло гірке.  
Якщо я куплю кращого масла,  
Це зробить моє тісто кращим».*




# Unit 11. Букви *l*, *m* та *n*. Звуки [l], [m] та [n]. Букви *f*, *v*. Звуки [f] та [v]. Буквосполучення *ph*


 Буква *l* відповідає звукові [l]. Звук [l] схожий на український твердий «л». Англійський звук [l], на відміну від українського, ніколи не пом'якшується, тобто він завжди твердий.

 54 Послухай і повтори.

**l**ittle — маленький  
**l**ate — пізно  
**l**etter — буква


**l**ip — губа  
**l**amp — лампа  
**l**ane — літак


 Буква *m* відповідає звукові [m], а буква *n* — звукові [n]. Звуки [m] та [n] дуже схожі на українські «м» та «н», але вимовляються трохи інтенсивніше.

 55 Послухай і повтори.

**m**um — мама  
**m**ake — робити  
**m**ad — розлючений

**n**anny — няня  
**n**ine — дев'ять  
**n**eed — потребувати


 Буква *f* відповідає звукові [f], а буква *v* — звукові [v]. Звуки [f] та [v] дуже схожі на українські «ф» та «в» відповідно.


 56 Послухай і повтори.

**f**at — жирний  
**f**ate — доля  
**l**ife — життя  
**f**ive — п'ять  
**f**ine — чудовий  
**v**et — ветеринар  
**s**ave — рятувати

 57 **Запам'ятай слова, що також читаються зі звуком [f]!**

**c**ough [kɒf] — кашель  
**r**ough [rʌf] — грубий  
**l**augh [lɑ:f] — сміятися  
**t**ough [tʌf] — міцний, дужий  
**e**nough [ɪ'nʌf] — достатньо

 Буквосполучення *ph*, як і буква *f*, також дає звук [f]. Це буквосполучення зустрічається у словах грецького походження. Як правило, в українській мові ти зможеш знайти схоже слово.

 58 Послухай і повтори.

**p**hoto — фотокартка  
**p**hysics — фізика

**p**harmacy — аптека  
**p**hone — телефон

# Unit 11.

## ЗАВДАННЯ

**?** 11.1. Прочитай ці слова. Підкресли ті, що починаються на звук [f]. Увімкни аудіозапис і перевір себе.



**five, plane, need, photo, fat, life,  
tale, fine, phone, bone**

**?** 11.2. Прочитай транскрипцію. Поруч напиши відповідні англійські слова і їх переклад українською.

- 1) [ˈfəʊtəʊ] photo — фотокартка
- 2) [faɪv] \_\_\_\_\_
- 3) [mʌm] \_\_\_\_\_
- 4) [naɪn] \_\_\_\_\_
- 5) [leɪt] \_\_\_\_\_
- 6) [fæt] \_\_\_\_\_

**?** 11.3. Прослухай і запиши слова, які чуєш. Поруч надай переклад українською.



- |                        |           |
|------------------------|-----------|
| 1) <u>fat — жирний</u> | 6) _____  |
| 2) _____               | 7) _____  |
| 3) _____               | 8) _____  |
| 4) _____               | 9) _____  |
| 5) _____               | 10) _____ |

**?** 11.4. Прослухай скоромовку і вивчи її напам'ять.





Four furious friends fought  
for the phone. —

Четверо розлючених друзів  
билися за телефон.



# Unit 12. Букви z та s. Звуки [z] та [s]

 Буква **z** читається як [z]. Цей звук — брат-близнюк українського звука «з».

 62 Послухай і повтори.

**crazy** — божевільний


**zipper** — застібка-блискавка

**maze** — лабіринт

**zebra** — зебра

**lazy** — ледачий

**zone** — зона


 Буква **s** читається як [z] наприкінці слова після голосних і дзвінких приголосних:

**bees** [bi:z] — бджоли

**doctors** [ˈdɒktəz] — доктори

**pens** [penz] — ручки

**pigs** [pɪgz] — свині

 Буква **s** між двома голосними може читатися як [s] чи як [z]:

**rose** [rəʊz] — троянда


**case** [keɪs] — випадок, справа

**rise** [raɪz] — підніматися

**base** [beɪs] — основа

**close** [kləʊz] — закривати

**close** [kləʊs] — близький


 Буква **s** читається як [s] в інших випадках, а саме: перед приголосними, на початку слова, наприкінці слова після глухого приголосного, у сполученні **ss**:

**test** [test] — тест; тестувати

**maps** [mæps] — карти

**sit** [sɪt] — сидіти

**miss** [mɪs] — пропускати

 63 Послухай і повтори. Уважно слідкуй за тим, щоб звук [z] наприкінці слова не перетворювався на [s].

**fist** — кулак

**nose** — ніс

**mess** — безладдя

**size** — розмір

**sea** — море

**beds** — ліжка

**seal** — тюлень

**grass** — трава

**dogs** — собаки

**trees** — дерева

# Unit 12.

## ЗАВДАННЯ

- 12.1. Розподіли слова по правильних кошиках згідно з тим, як у них читається буква s — як [z] чи [s]. Прочитай ці слова, потім увімкни диск і перевір себе.



maps rose sea nose  
test miss size beds  
slave rise seal  
case bees



- 12.2. Прочитай слова. Підкресли ті, в яких зустрічається звук [z].


**m**aze, **f**ist, **p**ens, **m**ess, **z**ebra, **m**iss, **l**azy,  
**n**ose, **b**ase, **b**eds

- 12.3. Прослухай скоромовку і вивчи її напам'ять.



A sailor went to sea  
to see what he could see,  
but all that he could see  
was sea, sea, sea.

*Моряк пішов до моря  
подивитись, що він може побачити,  
але все, що він міг побачити,  
було море, море, море.*




- 12.4. Прочитай транскрипцію. Поруч напиши відповідні англійські слова і їх переклад українською.


- 1) [meɪz] maze — лабіринт      4) [nəʊz] \_\_\_\_\_  
2) [raɪz] \_\_\_\_\_      5) [ˈzɪpə] \_\_\_\_\_  
3) [bedz] \_\_\_\_\_      6) [ˈleɪzɪ] \_\_\_\_\_

- 12.5. Це слово читається по-різному — зі звуком [s] або [z] у залежності від того, що воно означає. Напиши обидві транскрипції цього слова і надай переклад українською.

**close**

# Unit 13. Букви *s* та *k*. Буквосполучення *sk*. Звук [k]

 Буква *k* завжди читається як [k]. Цей звук схожий з українським «к», але вимовляється з уже знайомою тобі аспірацією.

 66 Послухай і повтори.

*k*ite — повітряний змій  
*k*een — палкий  
*k*eeper — тримати

*b*ike — велосипед  
*l*ike — любити  
*b*ake — пекти

 Буквосполучення *sk* також читається як [k].

Послухай і повтори.


 67

*bl*ack — чорний  
*st*ick — приклеювати  
*rack* — пакувати; пакунок

*l*ock — замók  
*duck* — качка  
*mock* — насміхатися


 Буква *s* читається як:

[s]	[k]
<ul style="list-style-type: none"><li>перед голосними <i>e, i, y</i>: <i>city</i> [ˈsɪti] — місто <i>icy</i> [ˈaɪsi] — крижаний <i>face</i> [feɪs] — обличчя</li></ul>	<ul style="list-style-type: none"><li>у решті випадків (перед іншими голосними, перед приголосними): <i>cake</i> [keɪk] — торт, тістечко <i>clean</i> [kli:n] — чистий, чистити</li></ul>

 68 Послухай і повтори.

*pea*ce — мир  
*plac*e — місце  
*ice* — крига  
*cat* — кішка  
*cute* — розумний; милий

*can* — могти  
*cut* — різати  
*cube* — куб  
*coal* — вугілля  
*cook* — кухар; готувати їжу

 Оскільки букви *s* та *c* можуть передавати однаковий звук — [s], в англійській мові зустрічаються слова, що звучать абсолютно однаково, але пишуться з *s* або *c* у залежності від значення слова:

*cell* [sel] — камера  
*cite* [saɪt] — цитувати

*sell* [sel] — продавати  
*site* [saɪt] — ділянка

# Unit 13.

## ЗАВДАННЯ

- 13.1. Розподіли слова по правильних кошиках згідно з тим, як вони читаються — зі звуком [k] чи [s]. Прочитай ці слова, потім увімкни диск і перевір себе.



city rack pease can cup

face cut icy pick cute

cat place duck cell clock



- 13.2. Прослухай скоромовку і навчись вимовляти її якомога швидше.



How many cookies  
could a good cook cook,  
if a good cook  
could cook cookies?

Скільки штук печива  
міг би приготувати добрий кухар,  
якби добрий кухар  
міг готувати печиво?



- 13.3. Прочитай транскрипцію. Поруч напиши відповідні англійські слова і їх переклад українською.


- |                 |                      |                  |
|-----------------|----------------------|------------------|
| 1) [kræk] _____ | <i>crack — тріск</i> | 5) ['aɪsɪ] _____ |
| 2) [kɒt] _____  |                      | 6) [feɪs] _____  |
| 3) [kæt] _____  |                      | 7) [dʌk] _____   |
| 4) [lɒk] _____  |                      | 8) [pleɪs] _____ |

- 13.4. Послухай і запиши слова, які чуєш. Поруч надай переклад українською.



- |          |                     |           |
|----------|---------------------|-----------|
| 1) _____ | <i>cook — кухар</i> | 6) _____  |
| 2) _____ |                     | 7) _____  |
| 3) _____ |                     | 8) _____  |
| 4) _____ |                     | 9) _____  |
| 5) _____ |                     | 10) _____ |

# Unit 14. Букви *j* та *g*. Звуки [dʒ] та [g]

 Буква *j* завжди читається як [dʒ]. Цей звук нагадує українське буквосполучення «дж», але в англійській мові цей звук трохи м'якший і вимовляється як один звук.



Послухай і повтори.

**j**oke — жарт


**j**ob — робота

**j**am — джем

**j**eans — джинси

**j**udo — дзюдо

**j**ump — стрибати

 Буква *g* читається як [dʒ] або як [g]. Звук [g] дуже схожий на український «г» або на російський «г». На відміну від українського та російського звуків [g] ніколи не приглушується.

[dʒ]	[g]
<ul style="list-style-type: none"><li>перед голосними <i>e, i, y</i>: <b>g</b>ame [peɪdʒ] — сторінка <b>g</b>ym [dʒɪm] — спортзал <b>g</b>iant [ˈdʒaɪənt] — велетень</li></ul>	<ul style="list-style-type: none"><li>у решті випадків: <b>g</b>ame [geɪm] — гра <b>g</b>lad [glæd] — радий, задоволений <b>g</b>og [fɒg] — туман</li></ul>

Це правило має дуже багато винятків. Тому всі незнайомі слова з буквою *g* перед голосними *e, i, y* слід перевіряти за словником:

**g**irl [gɜ:l] — дівчинка

**g**ift [gɪft] — подарунок

**g**ive [gɪv] — давати

**g**iggle [ˈgɪgl] — хихикати



Послухай і повтори. Звертай увагу на те, щоб [g] наприкінці слова не перетворювався на [k].

**g**irl — сумка

**g**irl — сцена

**g**irl — дівчинка

**g**irl — свиня

**g**irl — великий


**g**ive — давати

**g**irl — клітка

**g**ive — клей

**g**irl — жаба

**g**o — іти, їхати

 Часто, щоб перед *e, i, y* отримати звук [g] без порушення правила, після *g* додають букву *u*, яка не читається:

**g**uess [ges] — догадуватися

**g**uide [gaɪd] — екскурсовод

**g**uest [gest] — гість

**g**uilt [gɪlt] — провина

# Unit 14.

## ЗАВДАННЯ

- 14.1. Розподіли слова по правильних кошиках згідно з тим, як вони читаються — зі звуком [g] чи [dʒ]. Прочитай ці слова, потім увімкни диск і перевір себе.



game page girl glue job  
give frog pig jeans go  
cage bag jump giant



- 14.2. Послухай і запиши слова, які чуєш. Поруч надай переклад українською.



- 1) \_\_\_\_\_ *job — робота* 6) \_\_\_\_\_  
2) \_\_\_\_\_ 7) \_\_\_\_\_  
3) \_\_\_\_\_ 8) \_\_\_\_\_  
4) \_\_\_\_\_ 9) \_\_\_\_\_  
5) \_\_\_\_\_ 10) \_\_\_\_\_

- 14.3. Послухай скоромовку і вивчи її напам'ять.



A jolly giant had some jellyfish,  
jam and juice for breakfast. —

*Веселий велетень з'їв трохи медуз,  
джему та випив сік на сніданок.*




- 14.4. Прочитай ці слова. У кожному рядку підкресли слово, що не римується з рештою.

- 1) enough, stuff, cough, rough 3) rat, fat, mad, fate, sad, cat  
2) but, cut, nut, put 4) save, brave, have, slave




# Unit 15. Буква *h*. Звук [h]. Буквосполучення *ch*, *tch*. Звук [tʃ]. Буквосполучення *sh*. Звук [ʃ]

 Буква *h*, як правило, читається як [h]. Звук [h] дещо нагадує український «х», але, на відміну від українського «х», для утворення англійського [h] нам зовсім не потрібний язик, ми просто видихаємо повітря. Цей звук зустрічається тільки перед голосними.



## Запам'ятай винятки!

honesty [ˈɒnestɪ] — чесність  
honour [ˈɒnə] — честь, слава  
hour [aʊə] — година

 Послухай і повтори. Слідкуй, щоб задня спинка язика не піднімалася, інакше отримаєш звичайний український «х».

hat — шапка

he — він

hope — сподіватися

hop — підстрибувати

hot — гарячий


hen — курка


happen — траплятися

hurry — поспішати

hurricane — ураган

head — голова

 Буквосполучення *ch*, *tch* читаються як [tʃ]. Цей звук схожий на український «ч», але вимовляється м'якше.

 Послухай і повтори.

chick — курча

chin — підборіддя

match — матч; сірник


catch — ловити


chat — базікати

chess — шахи

teacher — вчитель

check — перевірити

 Буквосполучення *sh* читається як [ʃ]. Цей звук дуже схожий на український «ш», але вимовляється трохи м'якше.

 Послухай і повтори.

shame — сором

fish — риба

ship — корабель

sheep — вівця

shake — трясати

shop — крамниця

# Unit 15.

## ЗАВДАННЯ

- ?** 15.1. Розподіли слова по правильних кошиках згідно з тим, з яким звуком вони читаються — [h], [tʃ] чи [ʃ]. Прочитай ці слова, потім увімкни аудіозапис і перевір себе.

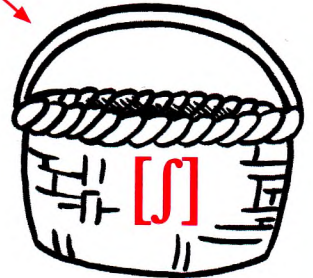
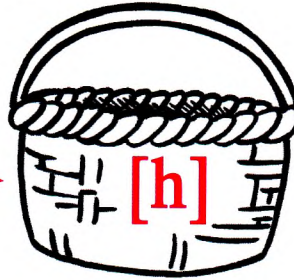
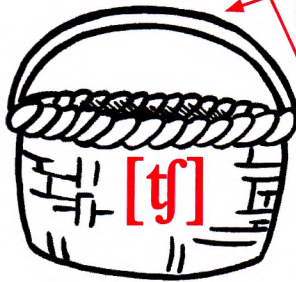


**hurry match she hope hen chick shame**

**head hat shop chat hop**

**chin fish**

**catch shelf**



- ?** 15.2. Послухай скоромовку і вивчи її напам'ять.



Hurricanes in Hampshire hardly ever happen. —

*Урагани у Гемпширі (графство в Англії) практично ніколи не трапляються.*



**Hampshire**

- ?** 15.3. Прочитай транскрипцію. Поруч напиши відповідні англійські слова і їх переклад українською.


- |                                       |                 |
|---------------------------------------|-----------------|
| 1) [mætʃ] _____ <i>match — сірник</i> | 5) [ʃɒp] _____  |
| 2) [ˈhʌrɪ] _____                      | 6) [hed] _____  |
| 3) [tʃæt] _____                       | 7) [tʃɪn] _____ |
| 4) [həʊp] _____                       | 8) [fɪʃ] _____  |

- ?** 15.4. Послухай і запиши слова, які чуєш. Поруч надай переклад українською.



- |                               |           |
|-------------------------------|-----------|
| 1) _____ <i>shame — сором</i> | 7) _____  |
| 2) _____                      | 8) _____  |
| 3) _____                      | 9) _____  |
| 4) _____                      | 10) _____ |
| 5) _____                      | 11) _____ |
| 6) _____                      | 12) _____ |


# Unit 16. Буква *w*. Буквосполучення *wh*. Звук [w]


 Буква *w* на початку слова читається як [w]. Такого звука в українській мові немає. Щоб вимовити його правильно, висунь губи уперед, ніби хочеш сказати «у», потім енергійно розсунь губи, ніби для звука «е». Потренуйся перед дзеркалом. Слідкуй, щоб не отримати звука «в».

 84 Послухай і повтори за диктором спочатку звуки, а потім слова.


[wi:], [wɒ], [weɪ], [waɪ], [wu:], [we]


<b>w</b> ill — частка майбутнього часу	<b>w</b> eak — кволий
<b>w</b> ise — мудрий	<b>w</b> inter — зима
<b>w</b> ine — вино	<b>w</b> in — вигравати
<b>w</b> eek — тиждень	<b>w</b> ish — бажати

 Буквосполучення *wh* зустрічається тільки на початку слова і також читається як [w].


 85 Послухай і повтори.


<b>w</b> hite — білий	<b>w</b> here — де
<b>w</b> heel — колесо	<b>w</b> hen — коли
<b>w</b> hy — чому	<b>w</b> hich — котрий

 А тепер порівняй звуки [w] і [v].

 86 Послухай, повтори і порівняй.

<b>w</b> ine — <b>v</b> ine	<b>w</b> heel — <b>v</b> eal
<b>w</b> et — <b>v</b> et	<b>w</b> est — <b>v</b> est

 Якщо за буквосполученням *wh* стоїть буква *o*, то *wh* читається як [h].

 87 Послухай і повтори. Зверни увагу на те, що буква *o* в деяких словах читається не за правилами.

<b>w</b> ho — хто	<b>w</b> hose — чий
<b>w</b> hole — увесь, цілий	<b>w</b> hom — кого, кому

# Unit 16.

## ЗАВДАННЯ

16.1. Прослухай віршик і вивчи його напам'ять.

88 Why do you cry Willie?  
Why do you cry?  
Why, Willie? Why, Willie?  
Why, Willie? Why?

Чому ти плачеш, Віллі?  
Чому ти плачеш?  
Чому, Віллі? Чому, Віллі?  
Чому, Віллі? Чому?



16.2. Розподіли слова по правильних кошиках згідно з тим, з якого звука вони починаються — [h] чи [w]. Прочитай ці слова, потім увімкни аудіозапис і перевір себе.

89



who why whole white  
win whose when wheel  
whale winter week  
whom




16.3. Прочитай транскрипцію. Поруч напиши відповідні англійські слова і їх переклад українською.

- |                 |                       |                 |
|-----------------|-----------------------|-----------------|
| 1) [wi:l] _____ | <i>wheel</i> — колесо | 6) [waɪn] _____ |
| 2) [wɪl] _____  |                       | 7) [waɪ] _____  |
| 3) [hu:] _____  |                       | 8) [wɪf] _____  |
| 4) [waɪt] _____ |                       | 9) [hu:z] _____ |
| 5) [wen] _____  |                       | 10) [wɪn] _____ |

16.4. Слова, транскрипцію яких ти бачиш, можуть писатися двома способами і мають різне значення. Напиши ці слова з їх перекладом українською. За потреби скористайся словником.

- |                 |       |
|-----------------|-------|
| 1) [həʊl] _____ | _____ |
| 2) [sel] _____  | _____ |
| 3) [saɪt] _____ | _____ |
| 4) [wi:k] _____ | _____ |

# Unit 17. Буквосполучення *ou* та *ow*. Звук [aʊ]

 Буквосполучення *ou* у більшості випадків читається як [aʊ].

Послухай і повтори.



**ou**t — назовні; геть

**ou**se — дім

**ou**t — про

**ou**d — гучний

**ou**nd — хмара

**ou**nd — круглий

## Запам'ятай винятки!

soul [səʊl] — душа


soup [su:p] — суп

could [kʊd] — міг

should [ʃʊd] — слід (треба)

country ['kʌntri] — країна

touch [tʌtʃ] — торкатися

 Буквосполучення *ow* наприкінці двоскладових слів у ненаголошеному стані читається як [əʊ].




Послухай і повтори.

wind**ow** — вікно

yellow**ow** — жовтий

Moscow**ow** — Москва

borrow**ow** — позичати

 Буквосполучення *ow* під наголосом в однокладових словах може читатися як [əʊ] або як [aʊ]. Чіткого правила щодо цього немає. Тому всі незнайомі слова слід перевіряти за словником.

## Запам'ятай!

bow [bəʊ] — лук (зброя)

bow [baʊ] — кланятися



Послухай і повтори.

[əʊ]	[aʊ]
<b>ow</b> — сіяти	<b>ow</b> — корова
<b>ow</b> — сніг	<b>ow</b> — зараз
<b>ow</b> — низький	<b>ow</b> — клоун
<b>ow</b> — ворона	<b>ow</b> — вниз, внизу
<b>ow</b> — жати	<b>ow</b> — корона
<b>ow</b> — удар; дути	<b>ow</b> — дозволяти

# Unit 17.

## ЗАВДАННЯ

17.1. Прослухай прислів'я і вивчи його напам'ять.



As you sow you shall mow. —

*Що посієш, те й пожнеш.*



17.2. Прочитай транскрипцію. Напиши відповідні англійські слова і їх переклад українською.

1) [klaʊn] clown — клоун

5) [kaʊ] \_\_\_\_\_

2) [rəʊ] \_\_\_\_\_

6) [daʊn] \_\_\_\_\_

3) [snəʊ] \_\_\_\_\_

7) [krəʊ] \_\_\_\_\_

4) [bəʊl] \_\_\_\_\_

8) [naʊ] \_\_\_\_\_

17.3. Послухай і запиши слова, які чуєш. Поруч надай переклад українською.



1) cloud — хмара

6) \_\_\_\_\_

2) \_\_\_\_\_

7) \_\_\_\_\_

3) \_\_\_\_\_

8) \_\_\_\_\_

4) \_\_\_\_\_

9) \_\_\_\_\_

5) \_\_\_\_\_


10) \_\_\_\_\_

17.4. Розподіли слова по стовпчиках згідно з тим, з яким звуком вони читаються — [əʊ] чи [aʊ].

**snow, round, crown, crow, blow, clown, low, cow,  
soul, down, yellow, now**


[əʊ]	[aʊ]

# Unit 18. Буквосполучення *wa, wha, war,* *aw.* Звук [ɔ:]

 Буквосполучення *wa* та *wha* у закритому складі читаються як [wɔ], а у відкритому складі — за загальними правилами, тобто як [weɪ].

## Запам'ятай винятки!

*wax* [wæks] — віск

 95 Послухай, повтори і порівняй.

*want* — хотіти


*wake* — прокидатися


*what* — що

*whale* — кит

*was* — був

*wave* — хвиля

 Буквосполучення *war* читається як [wɔ:]. Звук [ɔ:] досить складний. Щоб вимовити його правильно, треба відсунути язик у глиб рота, витягнути губи і вимовити «о». Ти маєш отримати дуже закритий довгий звук.

 96 Послухай і повтори.

*war* — війна


*warn* — попереджати

*ward* — палата в лікарні

*warm* — теплий

*wardrobe* — гардероб, шафа

*dwarf* — карлик, гном

 Буквосполучення *aw* під наголосом читається як [ɔ:].

 97 Послухай і повтори.

*law* — закон

*raw* — сирий, недоварений

*raw* — лапа

*saw* — бачив; пилка

*lawn* — лужок

*dawn* — світанок

 98 Послухай, повтори і порівняй вимову.

*law* — low

*saw* — sow

*raw* — row

*dawn* — down

*lawn* — lone

*maw* — mow

# Unit 18.

## ЗАВДАННЯ

**?** 18.1. Послухай і розподіли слова по двох стовпчиках згідно з тим, з яким звуком вони вимовляються — [ɔ:] чи [ɒ].



[ɔ:]	[ɒ]

**?** 18.2. Послухай скоромовку і вивчи її напам'ять.



I saw, you saw, he saw a saw. —  
Я бачив, ти бачив, він бачив пилку.



**?** 18.3. Прочитай транскрипцію. Поруч напиши відповідні англійські слова і їх переклад українською.

- |                                        |                 |
|----------------------------------------|-----------------|
| 1) [wɒt] _____ <i>what</i> — <i>що</i> | 5) [lɔ:n] _____ |
| 2) [wɔ:n] _____                        | 6) [weɪl] _____ |
| 3) [wɔ:m] _____                        | 7) [weɪk] _____ |
| 4) [dwɔ:f] _____                       | 8) [wɔ:] _____  |



**?** 18.4. З'єднай слова з їх транскрипцією. Потім підпиши малюнки.

dawn [hen]

hen [weɪl]

paw [dɔ:n]


whale [pɔ:]



1) \_\_\_\_\_ 3) \_\_\_\_\_



# Unit 19. Буквосполучення *ai*, *au*, *eu*. Буквосполучення *ou*, *oi*

 Буквосполучення *ai*, *au*, *eu* читаються як [eɪ].

Послухай і повтори.



**train** — поїзд

**gain** — здобувати

**grain** — зерно

**stain** — пляма

**rain** — дощ

**grey** — сірий

**way** — дорога

**pay** — платити

**stay** — залишатися


**say** — говорити

**play** — грати

**May** — травень

## Запам'ятай винятки!

**plait** [plæt] — коса  
(волосся)  
**said** [sed] — сказав

 Звук [eɪ] в англійській мові можна передати в різний спосіб. Буква *a* у відкритому складі, буквосполучення *ai*, *au*, *eu*, а також інколи *ea* можуть давати цей звук. Через це деякі слова можуть читатися однаково, але писатися по-різному:

[preɪ] prey (здобич) — pray (молитися)


[pleɪn] plain (простий) — plane (літак)

[weɪst] waist (талія) — waste (марнувати)

[reɪn] rain (біль) — pane (віконне скло)

[meɪn] main (головний) — mane (грива)

[breɪk] break (ламати) — brake (гальмо)

 Буквосполучення *ou*, *oi* читається як [ɔɪ]. Це сполучення звуків дуже нагадує українське «ой», але вимовляється коротко, без розтягування.

Послухай і повтори.



**boy** — хлопчик

**toy** — іграшка

**oyster** — устриця

**annoy** — дратувати

**noise** — шум

**noisy** — шумний

**moist** — вологий

**poison** — отрута


# Unit 19.

## ЗАВДАННЯ

19.1. Послухай скоромовку і вивчи її напам'ять. Зверни увагу на вимову слова *most* [məʊst].



Any noise  
annoys an oyster,  
But a noisy noise  
annoys an oyster most.



*Будь-який шум дратує устрицю,  
Але шумний шум дратує устрицю більш за все.*

19.2. Прочитай транскрипцію. Поруч напиши відповідні англійські слова і їх переклад українською.

- |                                          |                 |
|------------------------------------------|-----------------|
| 1) [steɪ] _____ <i>stay — залишатися</i> | 5) [nɔɪz] _____ |
| 2) [treɪn] _____                         | 6) [reɪn] _____ |
| 3) [bɔɪ] _____                           | 7) [tɔɪ] _____  |
| 4) [meɪ] _____                           | 8) [peɪ] _____  |

19.3. Послухай і запиши слова, які чуєш. Поруч надай переклад українською. Будь уважним: три слова мають по два різних значення і пишуться по-різному.




- |                              |           |
|------------------------------|-----------|
| 1) _____ <i>play — грати</i> | 6) _____  |
| 2) _____                     | 7) _____  |
| 3) _____                     | 8) _____  |
| 4) _____                     | 9) _____  |
| 5) _____                     | 10) _____ |

19.4. Послухай скоромовку і вивчи її напам'ять.




The rain in Spain stays mainly in the plain. —  
*Дощ в Іспанії залишається головним чином на рівнині.*

# Unit 20. Буквосполучення *th*. Звуки [θ] та [ð]


 Буквосполучення *th* може передавати два звуки — [θ] та [ð]. Звук [θ] відповідає українському шепелявому звуку «с». Щоб вимовити його правильно, трохи просунь язик між зубами і в такому положенні скажи «с».

Звук [ð] відповідає українському шепелявому звуку «з». Він вимовляється так само, як і [θ], з просунутим між зубами язиком.

 106 Послухай і повтори.

[ði:], [ðəʊ], [ðæt], [ðaɪ]

[θi:m], [ˈθlɜː], [feɪθ], [θaɪ]

 Буквосполучення *th* читається як:

[ð]	[θ]
<ul style="list-style-type: none"> <li>на початку службових слів (артиклі, займенники). <b>this</b> [ðɪs] — цей <b>they</b> [ðeɪ] — вони <b>the</b> [ði:] — означений артиклі</li> <li>між голосними. <b>bathe</b> [beɪð] — купатися <b>father</b> [ˈfɑːðə] — батько</li> </ul>	<ul style="list-style-type: none"> <li>на початку іменників, дієслів, прикметників, прислівників; наприкінці слів; перед приголосною або після приголосної. <b>thick</b> [θɪk] — товстий <b>faith</b> [feɪθ] — віра <b>monthly</b> [ˈmʌnθli] — щомісячний <i>Але у власних назвах:</i> <b>Thames</b> [tæmz] — Темза (річка) <b>Thomas</b> [tɒməs] — Томас</li> </ul>



Буквосполучення *th* передає один звук, тому, якщо за ним іде голосна, то попередня голосна читається за правилами відкритого складу: **clothes** [kləʊðz] — одяг.



107 Послухай і повтори.

**thin** — тонкий

**bathroom** — ванна кімната

**both** [bəʊθ] — обидва

**that** — той



Важливо чітко розрізняти звуки [s] та [θ] і [z] та [ð].

Послухай і повтори.



**faith** — face

**both** — boss

**thick** — sick

**thin** — sin

**bathe** — base

**path** — pass

**mouth** — mouse

**leather** — laser

# Unit 20.

## ЗАВДАННЯ

20.1. Послухай скоромовку і вивчи її напам'ять.

Whether the weather is cold  
Or whether the weather is hot  
Whether the weather is good  
Or whether the weather is not,

We weather the weather  
Whatever the weather  
Whatever we like it or not.

Чи погода є холодною,  
чи погода є спекотною,  
чи погода є доброю,  
чи ні,

Ми витримуємо погоду,  
якою б погода не була,  
незважаючи на те,  
побається вона нам чи ні.




20.2. Послухай і запиши слова, які чуєш. Поруч надай переклад українською.

- 1) *thick* — товстий
- 2) \_\_\_\_\_
- 3) \_\_\_\_\_
- 4) \_\_\_\_\_
- 5) \_\_\_\_\_
- 6) \_\_\_\_\_
- 7) \_\_\_\_\_
- 8) \_\_\_\_\_
- 9) \_\_\_\_\_
- 10) \_\_\_\_\_
- 11) \_\_\_\_\_
- 12) \_\_\_\_\_
- 13) \_\_\_\_\_
- 14) \_\_\_\_\_


20.3. Прочитай слова. Потім увімкни аудіозапис і перевір себе. Напиши переклад цих слів українською.


- 1) clothes *одяг*
- 2) that \_\_\_\_\_
- 3) both \_\_\_\_\_
- 4) thin \_\_\_\_\_
- 5) father \_\_\_\_\_
- 6) bathe \_\_\_\_\_
- 7) mouth \_\_\_\_\_
- 8) thick \_\_\_\_\_
- 9) path \_\_\_\_\_
- 10) this \_\_\_\_\_
- 11) faith \_\_\_\_\_
- 12) they \_\_\_\_\_

# Unit 21. Буква *x*. Буква *q*. Буквосполучення *qu*


 Буква *x* читається як:


[gz]	[z]	[ks]
<ul style="list-style-type: none"> <li>перед наголоше-ним складом: <b>e</b>xam [ɪg'zæm] — іспит</li> <li><b>e</b>xist [ɪg'zɪst] — існувати</li> <li><b>e</b>xotic [ɪg'zɒtɪk] — екзотичний</li> </ul>	<ul style="list-style-type: none"> <li>на початку слова: <b>X</b>erox ['ziəɾɒks] — ксерокс</li> <li><b>x</b>ylophone ['zɪləfəʊn] — ксилофон</li> </ul>	<ul style="list-style-type: none"> <li>у всіх випадках, окрім зазначених у перших двох стовпцях: <b>t</b>ext [tekst] — текст</li> <li><b>o</b>x [ɒks] — віл</li> <li><b>t</b>axi ['tæksɪ] — таксі</li> <li><b>f</b>ax [fæks] — факс</li> </ul>

 Буква *h* у буквосполученні *xh* у більшості випадків не читається:  
**e**xhibit [ɪg'zɪbɪt] — виставляти.


 112 Послухай і повтори.

<b>o</b> x	<b>e</b> xhibit	<b>r</b> elax — розслаблюватися
<b>t</b> ext	<b>X</b> erox	<b>e</b> xcellent — відмінний
<b>e</b> xam	<b>X</b> ylophone	<b>b</b> ox — коробка
<b>e</b> xist	<b>t</b> axi	<b>f</b> ox — лисиця

 Буква *q* зустрічається тільки в буквосполученні *qu*, за яким іде якась голосна. Це буквосполучення читається [kw].

 113 Послухай і повтори. Слідкуй, щоб [kw] не перетворювалося на звичайне українське «кв».

<b>q</b> uick — швидкий	<b>s</b> quirrel — білка
<b>q</b> ueen — королева	<b>s</b> queeze — стискувати
<b>q</b> uarrel — сваритися; сварка	<b>s</b> queal — верещати

 Буквосполучення *qua* може читатися як [kwɒ], [kwɔ:], [kwæ] або [kwei]. Загального правила щодо цього немає. Перевірять вимову за словником.

# Unit 21.

## ЗАВДАННЯ

21.1. Послухай скоромовку і вивчи її напам'ять.



A quick squirrel squeezed the queen  
and the queen squealed. —

*Швидка білка стиснула королеву,  
і королева заверещала.*



21.2. Послухай і запиши слова, які чуєш. Поруч надай переклад українською.



- |                                |           |
|--------------------------------|-----------|
| 1) <u>squeeze — стискувати</u> | 6) _____  |
| 2) _____                       | 7) _____  |
| 3) _____                       | 8) _____  |
| 4) _____                       | 9) _____  |
| 5) _____                       | 10) _____ |

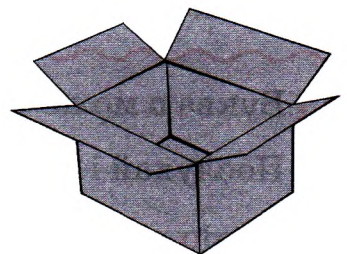
21.3. Прочитай транскрипцію. Поруч напиши відповідні англійські слова і їх переклад українською.

- |                                |                  |
|--------------------------------|------------------|
| 1) [tekst] <u>text — текст</u> | 4) [bɒks] _____  |
| 2) ['ziərbɒks] _____           | 5) [fɒks] _____  |
| 3) [ɪg'zæm] _____              | 6) [kwɪ:n] _____ |

21.4. З'єднай слова з малюнками, що їх демонструють. Прочитай ці слова.





squirrel    box    queen    fox



# Unit 22.

## Буквосполучення *or, ore* під наголосом. Буква *o* — нестандартні випадки вимови


 Буквосполучення *or, ore* під наголосом читаються як [ɔ:]. Ми познайомилися з цим звуком у юніті 18.


 116 Послухай і повтори.

*or* — або, чи  
*bored* — той, що нудьгує  
*sore* — запалений  
*lord* — лорд  
*more* — більше  
*shore* — берег моря або озера  
*for* — для


### Запам'ятай!


*door* [dɔ:] — двері  
*poor* [pɔ:] або [pʊə] — бідний

 Дуже важливо навчитися правильно вимовляти звуки [ɔ:] та [ɒ] і відрізнати їх на слух.

 117 Послухай і повтори.

*port* (порт) — *pot* (горщик)      *corn* (кукурудза) — *con* (афера)  
*cord* (мотузка) — *cod* (тріска)      *cork* (пробка) — *cock* (півень)


 У юніті 7 ми розглянули правила читання букви *o*. Але з цих правил існує дуже багато винятків. Розглянемо найбільш поширені. Буква *o* у деяких випадках може читатися як [ʌ].


 118 Послухай і повтори.

*mother* — мати      *glove* — рукавичка  
*brother* — брат      *love* — любов  
*some* — декілька      *honey* — мед  
*money* — гроші      *none* — ніякий  
*come* — приходити      *ton* — тонна  
*done* — зроблено      *monkey* — мавпа

### Запам'ятай!

*son* [sʌn] — син  
*sun* [sʌn] — сонце


 Буква *o* може читатися як [u:].

 119 Послухай і повтори.

*do* — робити      *shoe* — черевик  
*move* — рухатися      *lose* — втрачати


# Unit 22.

## ЗАВДАННЯ


 22.1. Послухай та запиши слова, які чуєш. Поруч надай переклад українською.



- 1) \_\_\_\_\_ *port — порт*                      6) \_\_\_\_\_  
2) \_\_\_\_\_                                              7) \_\_\_\_\_  
3) \_\_\_\_\_                                              8) \_\_\_\_\_  
4) \_\_\_\_\_                                              9) \_\_\_\_\_  
5) \_\_\_\_\_                                              10) \_\_\_\_\_


 22.2. Прочитай транскрипцію. Поруч напиши відповідні англійські слова з цього уроку і їх переклад українською.

- 1) [ʃɔ:] \_\_\_\_\_ *shore — берег*                      5) [pɔ:t] \_\_\_\_\_  
2) [fɔ:] \_\_\_\_\_                                              6) [kɔ:n] \_\_\_\_\_  
3) [sɔ:] \_\_\_\_\_                                              7) [bɔ:d] \_\_\_\_\_  
4) [dɔ:] \_\_\_\_\_                                              8) [pʊə] \_\_\_\_\_

 22.3. Прочитай ці слова. Підкресли ті, в яких присутній звук [ʌ]. Потім увімкни аудіозапис і перевір себе.




**mother, father, brother, some, sore,  
come, nut, top, ton, done, move,  
glove, monkey, stone, put, duck,  
student, son, sun, bored, honey**


 22.4. Прочитай транскрипцію. Поруч напиши відповідні англійські слова і їх переклад українською.

- 1) [ˈmʌni] \_\_\_\_\_ *money — гроші*                      5) [lʌv] \_\_\_\_\_  
2) [kʌm] \_\_\_\_\_                                              6) [mu:v] \_\_\_\_\_  
3) [sʌm] \_\_\_\_\_                                              7) [nʌn] \_\_\_\_\_  
4) [du:] \_\_\_\_\_                                              8) [ˈlu:z] \_\_\_\_\_



# Unit 23. Буквосполучення *er, ur, ir* під наголосом. Звук [з:]

 Буквосполучення *er, ur, ir* під наголосом читаються однаково. Цей звук позначається у транскрипції як [з:]. Він схожий на український звук, що передається буквами «ьо», як, наприклад, у слові «льоx». Але англійський звук [з:] вимовляється більш напружено.

 122 Послухай і повтори.

**her** — її (чий?)


**nurse** — няня

**girl** — дівчинка

**curl** — витися (про волосся)


**purse** — гаманець


**first** — перший

 Важливо чітко розрізняти звуки [з:] та [ɔ:].

 123 Послухай, порівняй та повтори.

[з:]	[ɔ:]
<b>burn</b> — горіти	<b>born</b> — народжений
<b>fur</b> — хутро	<b>for</b> — для
<b>turn</b> — повертати	<b>torn</b> — розірваний
<b>bird</b> — птах	<b>bored</b> — той, що нудьгує
<b>sir</b> — <i>ввічливе звертання до чоловіка</i>	<b>sore</b> — запалений
<b>stir</b> — розмішувати	<b>store</b> — сховище
<b>firm</b> — міцний	<b>form</b> — форма

 Буквосполучення *or* після букви *w* перед приголосною також утворює звук [з:].


 124 Послухай, порівняй та повтори.

[з:]	[ɔ:]
<b>worm</b> — черв'як	<b>warm</b> — теплий
<b>work</b> — робота	<b>warn</b> — попереджати
<b>world</b> — світ	<b>war</b> — війна
<b>worth</b> — вартий	<b>wart</b> — бородавка
<b>word</b> — слово	<b>ward</b> — палата в лікарні
<b>worse</b> — гірший	<b>wars</b> — війни

# Unit 23.

## ЗАВДАННЯ

- ?** 23.1. Розподіли слова по правильних кошиках згідно з тим, з яким звуком вони вимовляються — [ɜ:] чи [ɔ:]. Прочитай ці слова, потім увімкни аудіозапис і перевір себе. Переклади слова українською.



fur for girl work world  
war worm warm curl  
firm worse warn sore  
bird lord corn sir bored



- ?** 23.2. Послухай прислів'я і вивчи його напам'ять. Поясни, як ти його розумієш.



The early bird catches the worm. —  
*Рання пташка ловить черв'яка.*



- ?** 23.3. Прочитай транскрипцію. Поруч напиши відповідні англійські слова з цього уроку і їх переклад українською.


- |                                         |                  |
|-----------------------------------------|------------------|
| 1) [tɜ:n] _____ <i>turn — повертати</i> | 6) [wɜ:k] _____  |
| 2) [wɔ:m] _____                         | 7) [tɔ:n] _____  |
| 3) [wɜ:m] _____                         | 8) [bɜ:d] _____  |
| 4) [wɜ:s] _____                         | 9) [smɔ:l] _____ |
| 5) [wɔ:] _____                          | 10) [nɜ:s] _____ |

- ?** 23.4. Прочитай слова. Підкресли ті, в яких присутній звук [ɜ:], потім увімкни аудіозапис і перевір себе.



**world, worse, turn, corn, was, wake, work,**  
**small, purse, bird, word, ward, worth, what, worm,**  
**warm, torn, lawn, stir, fur, firm, paw, girl**

# Unit 24. Буквосполучення *au*, *all*, *al*

 Буквосполучення *au* читається як [ɔ:]. Часто ці слова бувають іноземного походження, і схожі слова існують в українській мові, тільки на місці англійського [ɔ:] в українській звучить «ау» або «ав».



Послухай і повтори.

**audio** — аудіо


**pause** — пауза

**Austria** — Австрія

**fault** — провина

**sauna** — сауна

**August** — серпень

 Буквосполучення *all* наприкінці слів читається як [ɔ:l].



Послухай і повтори.

**fall** — падати


**all** — весь

**tall** — високий

**small** — маленький

**call** — звати; дзвонити

**ball** — м'яч


 Буквосполучення *al* читається як:

[ɔ:]	[ɔ:l]
<ul style="list-style-type: none"><li>перед <b>k</b>:</li></ul> <p><b>talk</b> [tɔ:k] — говорити</p> <p><b>walk</b> [wɔ:k] — ходити пішки</p> <p><b>chalk</b> [tʃɔ:k] — крейда</p>	<ul style="list-style-type: none"><li>перед будь-якими приголосними, крім <b>k</b>:</li></ul> <p><b>also</b> [ˈɔ:lsəv] — також</p> <p><b>bald</b> [bɔ:ld] — лисий</p> <p><b>always</b> [ˈɔ:lweɪz] — завжди</p>

## Запам'ятай винятки!

**calf** [kɑ:f] — теля

**half** [hɑ:f] — половина

 На початку слова перед приголосними буквосполучення *al* часто читається як [æɪ], тому незнайомі слова слід перевіряти за словником:

**album** [ˈælbəm] — альбом


**Albert** [ˈælbət] — Альберт

**alley** [ˈæli] — вузький провулок

**Alps** [æɪlps] — Альпи


# Unit 24.

## ЗАВДАННЯ

 24.1. Послухай і запиши слова, які чуєш. Поруч надай переклад українською.




- |                             |           |
|-----------------------------|-----------|
| 1) <u>Austria — Австрія</u> | 8) _____  |
| 2) _____                    | 9) _____  |
| 3) _____                    | 10) _____ |
| 4) _____                    | 11) _____ |
| 5) _____                    | 12) _____ |
| 6) _____                    | 13) _____ |
| 7) _____                    | 14) _____ |


 24.2. Прочитай слова і підкресли ті з них, які вимовляються зі звуком [ɔ:]. Незнайомі слова перевір за словником. Потім увімкни аудіозапис і перевір себе.



**tall, work, pork, salt, false, hot, also, story,  
calf, pony, saw, sore, were, torn, show, low,  
law, talk, chalk, hall, fall, small, audio, August**


 24.3. Прочитай транскрипцію. Поруч напиши відповідні англійські слова і їх переклад українською.

- |                                 |                    |
|---------------------------------|--------------------|
| 1) [tɔ:l] <u>tall — високий</u> | 6) [ˈɔ:lsəv] _____ |
| 2) [fɔ:lt] _____                | 7) [bɔ:ld] _____   |
| 3) [wɔ:k] _____                 | 8) [kɔ:n] _____    |
| 4) [fɔ:l] _____                 | 9) [hɑ:f] _____    |
| 5) [wɔ:l] _____                 | 10) [bɔ:l] _____   |

 24.4. Прочитай ці слова. У кожному рядку підкресли слово, яке відрізняється від інших своїм голосним звуком.

- |                                   |                           |
|-----------------------------------|---------------------------|
| 1) tall, fault, walk, work, pause | 3) fork, paw, law, grow   |
| 2) low, bald, pole, toad, go      | 4) what, was, spot, whale |

# Unit 25. Буквосполучення *ie, ei*. Буквосполучення *igh*

 Буквосполучення *ie* та *ei* усередині слова читаються як [i:].



Послухай і повтори.

**f**ield — поле

**s**ieve — сито

**n**iece — племінниця

rece**i**ve — отримувати

rece**i**pt — квитанція

dece**i**ve — обманювати

**Запам'ятай  
винятки!**

**f**riend [frend] — друг

**d**iet ['daɪət] — дієта


**Запам'ятай!**

**p**iece [pi:s] — шматочок

**p**ease [pi:s] — мир



Після *s* пишеться тільки *ei* і ніколи не пишеться *ie*.

 Наприкінці слова можна зустріти, як правило, тільки буквосполучення *ie*. У цій позиції воно читається як *i* у відкритому складі: [aɪ].




Послухай і повтори.

**t**ie — зав'язувати

**d**ie — померати

**l**ie — обманювати; лежати

**p**ie — пиріг

 Буквосполучення *igh* читається як [aɪ].



Послухай і повтори.

**s**igh — зітхати

**n**ight — ніч

**h**igh — високий

**r**ight — правий

**s**ight — вид, видовище


**f**ight — битися, бійка

**l**ight — світло


**m**ight — могутність

# Unit 25.

## ЗАВДАННЯ


 25.1. Прочитай транскрипцію. Поруч напиши відповідні англійські слова і їх переклад українською.

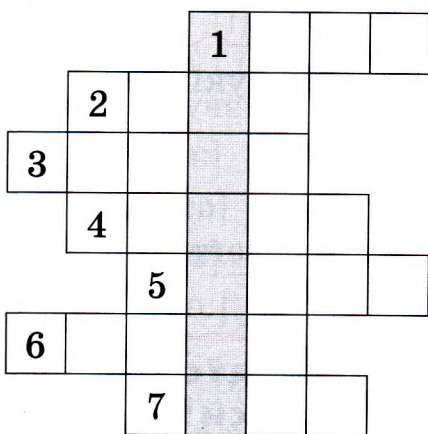
- 1) [si:v] sieve — сито
- 2) [pi:s] \_\_\_\_\_ шматочок \_\_\_\_\_ мир
- 3) [fi:ld] \_\_\_\_\_
- 4) [ri'si:v] \_\_\_\_\_
- 5) [frend] \_\_\_\_\_
- 6) [ni:s] \_\_\_\_\_

 25.2. Прочитай слова. Підкресли ті з них, які вимовляються зі звуком [ai]. Незнайомі слова перевір за словником. Потім увімкни аудіозапис і перевір себе.




**light, meat, try, lie, cry, ski, seal, pine, pin,  
play, hi, diet, train, night, receive, smile, fight,  
field, wife, tiny, stay, right**

 25.3. Розв'яжи кросворд. (Підказка: усі слова читаються зі звуком [i:].) Прочитай слово в зафарбованих клітинках. Переклади його українською.




1. Що більш за все любить робити Знайка?
2. Слово «зустрічати» англійською.
3. Донька твого брата або сестри по відношенню до тебе.
4. «Чистий» англійською.
5. Те, на чому росте пшениця, соняшник і інші корисні рослини.
6. Те, у чому не можна принести воду.
7. Їжа, яку обожнюють хижаки.

 25.4. Послухай і запиши слова, які чуєш. Поруч надай переклад українською. (Підказка: всі слова з цього уроку.)



- |                         |           |
|-------------------------|-----------|
| 1) <u>fight — бійка</u> | 7) _____  |
| 2) _____                | 8) _____  |
| 3) _____                | 9) _____  |
| 4) _____                | 10) _____ |
| 5) _____                | 11) _____ |
| 6) _____                | 12) _____ |

# Unit 26. Буквосполучення *ar*. Звук [ɑ:]. Буквосполучення *are*. Звук [eə]


 Буквосполучення *ar* під наголосом читається як [ɑ:]. Такого звука в українській мові немає. Щоб вимовити його правильно, треба відсунути язик якомога глибше. При цьому він не повинен торкатися зубів.



Послухай і повтори.

**car** — машина  
**far** — далеко  
**star** — зірка  
**scar** — шрам  
**farm** — ферма  
**dark** — темний

**park** — парк; паркуватися  
**smart** — дотепний  
**mark** — знак; оцінка  
**hard** — твердий  
**March** — березень  
**bark** — гавкати


 Якщо усередині слова після *a* іде подвоєна буква *r*, то *a* читається за правилом закритого складу.



Послухай і повтори.

**carrot** — морква  
**narrow** — вузький  
**parrot** — папуга

**carry** — нести; везти  
**marry** — одружуватися,  
виходити заміж

 Буквосполучення *are* читається як [eə]. Це сполучення звуків дещо нагадує українське «ea».




Послухай і повтори.

**hare** — заєць  
**rare** — рідкий  
**care** — турбуватися  
**fare** — плата за проїзд  
**stare** — витріщати очі  
**dare** — наважуватися  
**scare** — лякати

**spare** — щадити, берегти  
**parents** — батьки

**Запам'ятай  
винятки!**

**are** [ɑ:] — форма дієслова *be*

 Порівняй вимову *ar* і *are*.

Послухай і повтори.



**dark** — **dare**  
**scar** — **scare**  
**far** — **fare**

**car** — **care**  
**star** — **stare**  
**hard** — **hare**

# Unit 26.


## ЗАВДАННЯ

26.1. Послухай скоромовку і навчись вимовляти її якомога швидше.

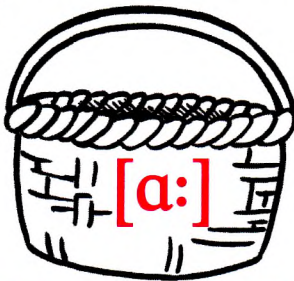


A dark car parked far from the park. —

Темна машина припаркувалася далеко від парку.



26.2. Розподіли слова по правильних кошиках згідно з тим, як вони вимовляються — зі звуком [ɑ:] чи [eə]. Прочитай ці слова, потім увімкни аудіозапис і перевір себе. Переклади слова українською.



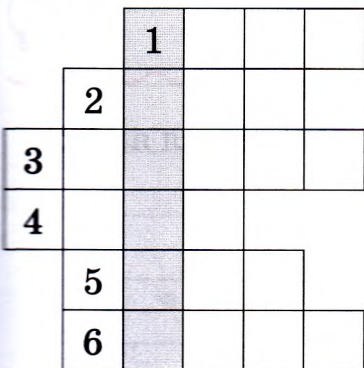
car care hare smart  
stare scar dark star  
fare rare far  
scare parents



26.3. Прочитай транскрипцію. Поруч напиши відповідні англійські слова і їх переклад українською. (Підказка: усі ці слова мають буквосполучення *are* або *ar*.)

- |                 |              |                 |
|-----------------|--------------|-----------------|
| 1) [stɑ:] _____ | star — зірка | 5) [fɑ:] _____  |
| 2) [steə] _____ |              | 6) [feə] _____  |
| 3) [keə] _____  |              | 7) [heə] _____  |
| 4) [skɑ:] _____ |              | 8) [mɑ:k] _____ |

26.4. Розгадай кросворд — і в зафарбованих клітинках отримаєш англійську назву красивого птаха.



1. Зелений острів у місті, де люди люблять гуляти.
2. Плата за проїзд.
3. Довгий помаранчевий овоч.
4. Тварина, яка живе в лісі й дуже любить овоч з пункту 3.
5. Місце, куди ходять люди, щоб заробити гроші.
6. Їх багато на небі, і вони світяться.



# Unit 27. Буквосполучення *eer, ere, ear*. Звук [iə]

 Буквосполучення *eer* та *ere* читаються як [iə].


Послухай і повтори.



**mere** — простий, звичайний  
**beer** — пиво  
**deer** — олень

## Запам'ятай винятки!

**where** [weə] — де  
**there** [ðeə] — там  
**were** [wɜ:] — були

 Буквосполучення *ear* наприкінці слова в більшості випадків читається як [iə], але у деяких словах може читатися як [eə]. Ці слова треба запам'ятовувати.

## Запам'ятай!

**tear** [tiə] — сльоза  
**tear** [teə] — розривати



Послухай і повтори.

[iə]	[eə]
<b>clear</b> — ясний <b>fear</b> — страх <b>near</b> — близько, близький <b>ear</b> — вухо	<b>pear</b> — груша <b>bear</b> — ведмідь; терпіти <b>wear</b> — носити (одяг)

 Запам'ятай ці слова. Вони читаються однаково, але пишуться і перекладаються українською по-різному.

[hiə] hear (чути) — here (тут)  
[diə] deer (олень) — dear (дорогий, любий)  
[ðeə] there (там) — their (їхній)  
[weə] where (де) — wear (носити)  
[beə] bear (ведмідь) — bare (оголений)

 Усередині та на початку слова буквосполучення *ear* читається як [ɜ:].

Послухай і повтори.



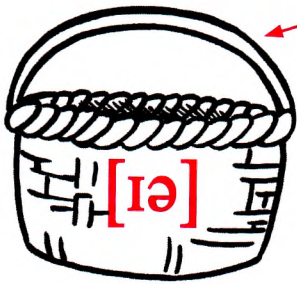
**pearl** — перлина  
**early** — рано, ранній

**earth** — земля  
**learn** — вчитися

# Unit 27.

## ЗАВДАННЯ

- ?** 27.1. Розподіли слова по правильних кошиках згідно з тим, як вони вимовляються — зі звуком [iə], [eə] чи [z:]. Прочитай ці слова та переклади їх українською. Потім увімкни аудіозапис і перевір себе.



near where early bear  
their there were earth  
pearl dear deer  
ear wear pear  
fear clear  
beer tear  
(сльоза)



- ?** 27.2. Прочитай ці слова. У кожному рядку підкресли слово, яке відрізняється від інших своїм голосним звуком. Переклади слова українською.


- |                                                    |                                       |
|----------------------------------------------------|---------------------------------------|
| 1) right, like, smile, <u>stick</u> , light, fight | 5) girl, stir, burn, fear, firm, worm |
| 2) were, where, earth, pearl, world                | 6) ear, pear, clear, deer, dear, near |
| 3) store, form, work, for, warm                    | 7) far, are, fare, star, mark, park   |
| 4) stare, bear, rare, there, near, pear            | 8) good, mood, soup, roof, do, move   |

- ?** 27.3. Слова, які ти зараз почуєш, мають два варіанти написання. Увімкни аудіозапис, послухай і напиши обидва варіанти. Поруч надай переклад цих слів українською.




- |                         |                    |
|-------------------------|--------------------|
| 1) <u>their</u> — їхній | <u>there</u> — там |
| 2) _____                | _____              |
| 3) _____                | _____              |
| 4) _____                | _____              |
| 5) _____                | _____              |

# Unit 28. Буквосполучення *ng*, *nk*. Звук [ŋ]

 Буквосполучення *ng* наприкінці слова читається як [ŋ]. Такого звука в українській мові немає. Він схожий на український «н», якщо його вимовляти з зажатим носом. Якщо звичайний звук [n], що схожий на український «н», вимовляється за допомогою кінчика язика, то звук [ŋ] вимовляється за допомогою спинки язика. Щоб вимовити його правильно, вимов звуки [g], [k], потім, не міняючи положення язика, скажи «н». Якщо ти все зробиш правильно, ти отримаєш чистий англійський звук [ŋ].

Потренуйся кілька разів підряд: [g] [k] [ŋ].

 148 Послухай і повтори. Слідкуй за тим, щоб звук [g] не вимовлявся.

*song* — пісня


*reading* — читання

*thing* — річ

*lung* — легеня

*ceiling* — стеля

*long* — довгий

 Дуже важливо, щоб звук [ŋ] не перетворювався на [n], бо ти можеш отримати зовсім не ті слова, які хочеш сказати.

 149 Послухай, порівняй і повтори.

*rang* (дзвонив) — *ran* (бігав)

*wing* (крило) — *win* (вигравати)

*bang* (стукнутися) —


*sing* (співати) —


*ban* (забороняти)

*sin* (гріх)

*thing* (річ) — *thin* (тонкий)

*king* (король) — *kin* (рідня)

 Усередині слова *ng* читається як [ŋg]. Але якщо до слова, що закінчується на *ng*, додається будь-який суфікс, то *ng* навіть усередині слова читається як [ŋ].

 150 Послухай і повтори.

*finger* [ˈfɪŋgə] — палець

*mango* [ˈmæŋgəʊ] — манго


*hungry* [ˈhʌŋgrɪ] — голодний

*sing* — *singing* [ˈsɪŋɪŋ] — співи


*angle* [ˈæŋɡl] — кут

*ring* — *ringer* [ˈrɪŋə] —

той, хто дзвонить

 Буквосполучення *nk* читається як [ŋk].

Послухай і повтори.

 151 *bank* — банк

*ink* — чорнило

*sink* — раковина; тонути

*pink* — рожевий

*thank* — дякувати

*think* — думати


# Unit 28.

## ЗАВДАННЯ


**?** 28.1. Прочитай транскрипцію. Поруч напиши відповідні англійські слова і їх переклад українською.

- 1) [lɒŋ] \_\_\_\_\_ *long — довгий*
- 2) [ˈfi:lɪŋ] \_\_\_\_\_
- 3) [kiŋ] \_\_\_\_\_
- 4) [bæŋk] \_\_\_\_\_
- 5) [ˈsɪŋɪŋ] \_\_\_\_\_
- 6) [rɪŋ] \_\_\_\_\_
- 7) [sɪŋk] \_\_\_\_\_

**?** 28.2. Послухай і запиши слова, які чуєш. Поруч надай переклад українською.

- 152** 
- |          |                    |           |
|----------|--------------------|-----------|
| 1) _____ | <i>thing — річ</i> | 7) _____  |
| 2) _____ |                    | 8) _____  |
| 3) _____ |                    | 9) _____  |
| 4) _____ |                    | 10) _____ |
| 5) _____ |                    | 11) _____ |
| 6) _____ |                    | 12) _____ |

**?** 28.3. Прочитай слова. Підкресли ті з них, які вимовляються зі звуком [ŋ]. Незнайомі слова перевір за словником. Потім увімкни аудіозапис і перевір себе.

- 153** 
- ring, pin, singer, think, thin, sink, king, queen,  
sing, finger, wing, stone, pink, ink, ceiling, win,  
hungry, long, song, reading**

**?** 28.4. Послухай віршик і вивчи його напам'ять. Зверни особливу увагу на звук [ŋ].



Come along and sing a song.  
Ding-dong, ding-dong.  
Our song is not so long.  
Ding-dong, ding-dong.

*Ну давай, заспівай пісеньку.  
Дзінь-дзінь, дзінь-дзінь.  
Наша пісенька не така й довга.  
Дзінь-дзінь, дзінь-дзінь.*



# Unit 29. Буквосполучення *ind, ild, old*

! Буквосполучення *ind* читається як [aɪnd].

Послухай і повтори.



**kind** — добрий  
**find** — знаходити  
**blind** — сліпий

**bind** — зв'язувати  
**mind** — розум  
**behind** — позаду

! Буквосполучення *ild* читається як [aɪld].

Послухай і повтори.



**child** — дитина  
**mild** — м'який  
**wild** — дикий

**Запам'ятай винятки!**

**children** ['tʃɪldrən] — діти

! Буквосполучення *old* читається як [əʊld].

Послухай і повтори.



**fold** — згинати, згортати  
**gold** — золото  
**bold** — сміливий

**older** — старший  
**told** — сказав  
**hold** — тримати

! В англійській мові дуже багато слів, схожих за звучанням. Важливо відрізнити їх на слух.

Послухай, порівняй і повтори.




**fold** — fall (падати)  
**gold** — goal (мета)  
**bold** — bald (лисий)

**old** (старий) — **all** (весь)  
**cold** (холодний) — **coal** (вугілля)  
**sold** (продав) — **salt** (сіль)




He is bald.




He is bold.



# Unit 30. Буквосполучення *mb*, *kn*

 Буквосполучення *mb* наприкінці слова читається як [m], тобто буква *b* не вимовляється.

 162 Послухай і повтори.

comb [kəʊm] — гребінь


bomb [bɒm] — бомба


climb — лізти вгору

thumb — великий палець руки

lamb — ягня

dumb — німий

 Але якщо буквосполучення *mb* трапляється всередині слова, то воно читається за загальними правилами — як [mb].


 163 Послухай і повтори.


member — член, учасник

combine — об'єднувати

amber — бурштин

umbrella — парасолька

 Буквосполучення *kn* на початку слова читається як [n], тобто буква *k* не вимовляється.

 164 Послухай і повтори.

knee — коліно


knowledge — знання


knife — ніж

kneel — ставати навколішки

knit — плести, в'язати

knock — стукати

 Запам'ятай ці слова. Вони читаються однаково, але пишуться і перекладаються українською по-різному.



[naɪt] knight (лицар) — night (ніч)

[nɒt] knot (вузол) — not (не)

[nəʊ] know (знати) — no (ні)



# Unit 30.

## ЗАВДАННЯ

**?** 30.1. Послухай і запиши слова, які чуєш. Поруч надай переклад українською.



- 1) knee — коліно 7) \_\_\_\_\_  
2) \_\_\_\_\_ 8) \_\_\_\_\_  
3) \_\_\_\_\_ 9) \_\_\_\_\_  
4) \_\_\_\_\_ 10) \_\_\_\_\_  
5) \_\_\_\_\_ 11) \_\_\_\_\_  
6) \_\_\_\_\_ 12) \_\_\_\_\_

**?** 30.2. Прочитай транскрипцію. Поруч напиши відповідні англійські слова згідно з їх перекладом, що додається.

- 1) [nəv] \_\_\_\_\_ знати \_\_\_\_\_ ні  
2) [naɪt] \_\_\_\_\_ ніч \_\_\_\_\_ лицар  
3) [nɒt] \_\_\_\_\_ вузол \_\_\_\_\_ не

**?** 30.3. Прочитай слова. Підкресли ті, які починаються зі звука [n]. Незнайомі слова перевір за словником. Потім увімкни аудіозапис і перевір себе.



**knot, kite, nine, knee, honey,  
know, knife, nut, knit, hole,  
nice, kneel, kill**

**?** 30.4. Прочитай ці слова. У кожному рядку підкресли слово, яке відрізняється від інших своїм кінцевим звуком. Переклади слова українською.

- 1) cock, spike, sticky, like, park 3) mode, kid, dog, load, guide, read  
2) bomb, time, dumb, thumb, rob 4) rub, lamb, sob, wardrobe, cube


**?** 30.5. З'єднай слова з їх транскрипцією. Потім підпиши малюнки.

knife [kəʊm]

lamb [nɒt]

knot [naɪf]

comb [læm] 1) \_\_\_\_\_



2) \_\_\_\_\_

4) \_\_\_\_\_


1) \_\_\_\_\_

3) \_\_\_\_\_



# Unit 31.

## Буквосполучення *air*. Буквосполучення *ir* перед голосною. Звуки [j], [juə]

 Буквосполучення *air* читається як [eə].

Послухай і повтори.




**air** — повітря


**chair** — стілець

**repair** — ремонтувати

**fairy** — фея, чарівний

 Запам'ятай ці слова. Вони читаються однаково, хоча пишуться і перекладаються українською по-різному.

[feə]	fair (ярмарок, справедливий) — fare (плата за проїзд)
[heə]	hair (волосся) — hare (заєць)
[peə]	pair (пара) — pear (груша)
[steə]	stair (сходи́нка) — stare (витріщати очі)

 Буквосполучення *ir*, що стоїть під наголосом, перед будь-якою голосною читається як [juə] або [uə]. Звук, що позначається в транскрипції як [j], дуже схожий на український звук «й». Тобто [juə] нагадує українське «ює», а [uə] — українське «ує».



Послухай і повтори.

**mature** — дозрілий

**furious** — оскраженілий

**sure** — упевнений

**assure** — запевняти




Послухай, порівняй і повтори.

**cure** (виліковувати) — **car** (машина)

**pure** (чистий, бездоганний) — **put** (класти)

**fur** (хутро) — **far** (далеко)

**plural** (множина) — **plum** (слива)

 Звук [j] також утворюється у тих словах, в яких буква *y* стоїть перед голосною (як правило, на початку слова).



Послухай і повтори.

**y**ear — рік

**y**ou — ти, ви

**y**our — твій, ваш

**y**awn — позіхати

**y**es — так

**y**ellow — жовтий

# Unit 31.

## ЗАВДАННЯ


**?** 31.1. З'єднай слова з їх транскрипцією. Потім підпиши малюнки.

fairy [tʃeə]

pear [heə]

hare [peə]

chair [feəri]



1) \_\_\_\_\_ 2) \_\_\_\_\_ 3) \_\_\_\_\_ 4) \_\_\_\_\_

**?** 31.2. Прочитай транскрипцію. Поруч напиши відповідні англійські слова згідно з їх перекладом, що додається.

1) [feə] \_\_\_\_\_ плата за проїзд \_\_\_\_\_ справедливий

2) [heə] \_\_\_\_\_ заєць \_\_\_\_\_ волосся

3) [peə] \_\_\_\_\_ груша \_\_\_\_\_ пара

4) [steə] \_\_\_\_\_ сходинка \_\_\_\_\_ витріщати очі

**?** 31.3. Послухай та запиши слова, які чуєш. Поруч надай переклад українською.



1) *air* — повітря

6) \_\_\_\_\_

2) \_\_\_\_\_

7) \_\_\_\_\_

3) \_\_\_\_\_

8) \_\_\_\_\_

4) \_\_\_\_\_

9) \_\_\_\_\_

5) \_\_\_\_\_

10) \_\_\_\_\_

**?** 31.4. Прочитай ці слова. Підкресли ті, які читаються зі звуком [juə] або [ʊə]. Потім увімкни аудіозапис і перевір себе.



**curl, cure, year, put, car, fur, furious,  
pure, yawn, far, plum, cut, you, rub,  
mature, car, blue, smart, turn,  
your, stare, stair, sure**

# Unit 32. Закінчення *sion*, *ssion*, *tion*

! Слова, що в англійській мові закінчуються на *sion*, *ssion*, *tion*, часто мають споріднені слова в українській. Тому про їх значення легко здогадатися. Часто ці закінчення відповідають певним закінченням в українській мові. Слова з такими закінченнями прийшли у більшість європейських мов з латини, тому схожі слова можна зустріти і в італійській, і у французькій, і в іспанській мовах тощо.

! Закінчення *sion* читається як [ʃn] (дуже схоже на українське «шн») або як [ʒn] (дуже схоже на українське «жн»). Це закінчення часто відповідає українському «сія» або «зія».



Послухай і повтори.

excursion — екскурсія  
version — версія

revision — ревізія, перегляд  
illusion — ілюзія, обман почуттів

! Закінчення *ssion* читається як [ʃn] і часто відповідає українському «сія».



Послухай і повтори.

session — сесія  
passion — пасія, пристрасть

mission — місія  
profession — професія

! Закінчення *tion* читається як [ʃn] і часто відповідає українському «ція».



Послухай і повтори.

nation — нація  
section — секція

portion — порція  
station — станція

! Хоча закінчення *sion*, *ssion*, *tion* часто відповідають українським «сія», «зія» або «ція», нерідко трапляються й інші варіанти перекладу таких слів українською.



Послухай і повтори.

fiction — вигадка  
vision — зір  
translation — переклад

dictation — диктант  
permission — дозвіл  
action — дія

# Unit 32.

## ЗАВДАННЯ

**?** 32.1. Послухай та запиши слова, які чуєш. Поруч надай переклад українською.



- |                                 |           |
|---------------------------------|-----------|
| 1) <u>excursion — екскурсія</u> | 6) _____  |
| 2) _____                        | 7) _____  |
| 3) _____                        | 8) _____  |
| 4) _____                        | 9) _____  |
| 5) _____                        | 10) _____ |

**?** 32.2. Прочитай транскрипцію. Поруч напиши відповідні англійські слова і їх переклад українською.

- 1) [prə'feʃn] profession — професія
- 2) [iks'kə:ʃn] \_\_\_\_\_
- 3) ['neɪʃn] \_\_\_\_\_
- 4) ['steɪʃn] \_\_\_\_\_
- 5) ['ækʃn] \_\_\_\_\_
- 6) [ɪ'lu:ʒn] \_\_\_\_\_
- 7) ['seʃn] \_\_\_\_\_
- 8) [dɪk'teɪʃn] \_\_\_\_\_
- 9) ['pæʃn] \_\_\_\_\_
- 10) ['vɪʒn] \_\_\_\_\_

**?** 32.3. Ці українські слова мають своїх «братів» в англійській. Спробуй згадати, як вони пишуться англійською. Запиши и прочитай англійські слова.


- |                      |                    |
|----------------------|--------------------|
| 1) конституція _____ | 4) емоція _____    |
| 2) дикція _____      | 5) революція _____ |
| 3) версія _____      | 6) порція _____    |

**?** 32.4. З'єднай лініями частинки слів.

ssion    tion    excur    vi    tion

sion    profe    mi    na    ssion    sta    sion

# Unit 33. Закінчення *sure, ssure, ture*

 Закінчення *sure*, на яке не падає наголос, читається як [зə]. Сполучення звуків [зə] дуже схоже на українське «же», що стоїть у ненаголошеній позиції.




Послухай і повтори.

pleasure — задоволення

treasure — скарб

leisure — дозвілля


measure — міра

 Закінчення *ssure*, на яке не падає наголос, читається як [ʃə]. Сполучення звуків [ʃə] дуже схоже на українське «ше», що стоїть у ненаголошеній позиції.



Послухай і повтори.

pressure [ˈpreʃə] — тиск

 Закінчення *ture*, на яке не падає наголос, читається як [tʃə]. Сполучення звуків [tʃə] дуже схоже на українське «че». Слова з цим закінченням інколи мають схожий український переклад, і такі українські слова закінчуються на «тура». Ці слова прийшли в нашу мову з латини.



Послухай і повтори.

literature — література

torture — тортури

nature — природа, натура

creature — жива істота

culture — культура

picture — картина

structure — структура

feature — характерна риса

*Правило читання закінчення *ure* в наголошеному стані надається в юніті 31.*


# Unit 33.

## ЗАВДАННЯ

**?** 33.1. Додай до цих букв закінчення *sure, ssure, ture* так, щоб отримати англійські слова, які було розглянуто в цьому юніті.

- |                     |              |               |
|---------------------|--------------|---------------|
| 1) plea <u>sure</u> | 4) pre _____ | 7) crea _____ |
| 2) litera _____     | 5) na _____  | 8) trea _____ |
| 3) lei _____        | 6) mea _____ | 9) cul _____  |

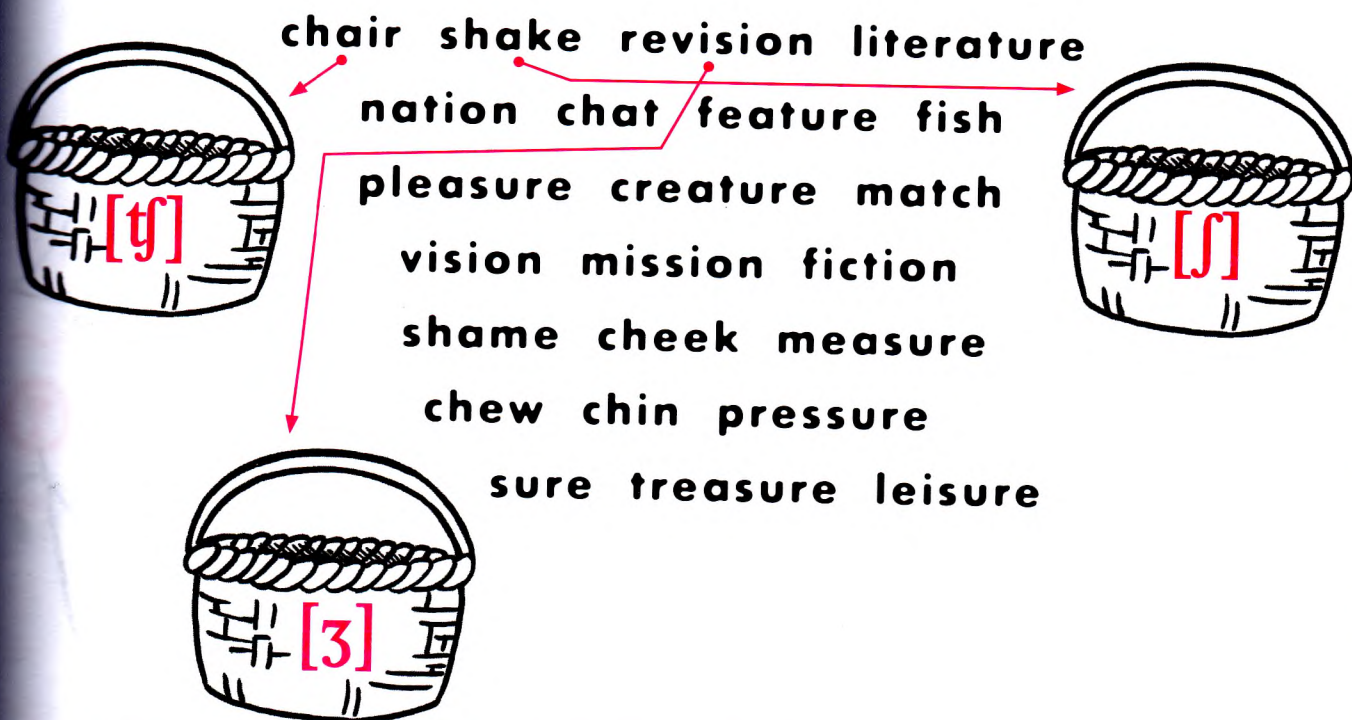
**?** 33.2. Послухай та запиши слова, які чуєш. Поруч надай переклад українською.

- 181**  1) literature — література      7) \_\_\_\_\_  
2) \_\_\_\_\_      8) \_\_\_\_\_  
3) \_\_\_\_\_      9) \_\_\_\_\_  
4) \_\_\_\_\_      10) \_\_\_\_\_  
5) \_\_\_\_\_      11) \_\_\_\_\_  
6) \_\_\_\_\_      12) \_\_\_\_\_

**?** 33.3. Розподіли слова по правильних кошиках згідно з тим, як вони вимовляються — зі звуком [tʃ], [ʃ] чи [ʒ]. Прочитай ці слова та переклади їх українською. Потім увімкни аудіозапис і перевір себе.



chair shake revision literature  
nation chat feature fish  
pleasure creature match  
vision mission fiction  
shame cheek measure  
chew chin pressure  
sure treasure leisure



# Unit 34. Буквосполучення *ire*. Звук [aɪə]. Буквосполучення *our*. Звук [aʊə]

! Буквосполучення *ire* читається як [aɪə].

Послухай і повтори.



**fire** — вогонь, стріляти

**hire** — найняти

**tired** — втомлений

**wire** — провід

! Буквосполучення *our* читається як [aʊə].

Послухай і повтори.



**our** — наш

**sour** — кислий

**flour** — мука

## Запам'ятай винятки!

**pour** [pɔ:] — наливати

**four** [fɔ:] — чотири

! Запам'ятай ще декілька слів, які вимовляються зі звуком [aʊə].

Послухай і повтори.




**power** — влада

**tower** — вежа

**flower** — квітка

**shower** — душ

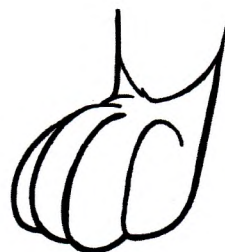
! Запам'ятай ці слова. Вони читаються однаково, але пишуться і перекладаються українською по-різному.



[ˈflaʊə] flower (квітка) — flour (мука)



[pɔ:] pour (наливати) — paw (лапа)



# Unit 34.

## ЗАВДАННЯ

34.1. Послухай і запиши слова, які чуєш. Поруч надай переклад українською.



1) *tired* — *втомлений*  
2) \_\_\_\_\_  
3) \_\_\_\_\_  
4) \_\_\_\_\_  
5) \_\_\_\_\_

6) \_\_\_\_\_  
7) \_\_\_\_\_  
8) \_\_\_\_\_  
9) \_\_\_\_\_  
10) \_\_\_\_\_

34.2. Прочитай транскрипцію. Поруч напиши відповідні англійські слова згідно з їх перекладом, що додається.

1) [ˈflaʊə] \_\_\_\_\_ квітка \_\_\_\_\_ мука  
2) [pɔ:] \_\_\_\_\_ наливати \_\_\_\_\_ лапа

34.3. З'єднай слова з їх транскрипцією. Потім підпиши малюнки.

shower [klaʊn]

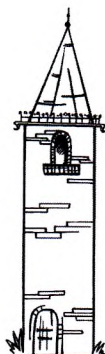
clown [ˈtaʊə]

fire [ˈfaɪə]

tower \_\_\_\_\_



2) \_\_\_\_\_



4) \_\_\_\_\_



1) \_\_\_\_\_

3) \_\_\_\_\_

34.4. Прочитай ці слова. Підкресли ті, в яких присутній звук [aɪə]. Потім увімкни аудіозапис і перевір себе.



**tired, fur, fire, tiny, hire, hare, hear,  
hair, here, wire, stair, wise, fare,  
fair, foam, scare, scar, stare,  
liar, hair, cure, shower, air**



# Unit 35. Буквосполучення *age, ew*



Буквосполучення *age* під наголосом читається як [eɪdʒ].

Послухай і повтори.



**age** — вік

**cage** — клітка

**page** — сторінка

**stage** — сцена; стадія



Буквосполучення *age* у ненаголошеній позиції читається як [ɪdʒ].

Послухай і повтори.



**marriage** — одруження, весілля

**language** — мова

**storage** — склад, сховище

**message** — повідомлення

## Запам'ятай винятки!

**massage** [ˈmæsɑːʒ] — масаж

**mirage** [ˈmɪrɑːʒ] — міраж



Запам'ятай ще декілька слів, які мають інші закінчення, але читаються зі звуком [ɪdʒ] наприкінці.

Послухай і повтори.



**knowledge** — знання

**bridge** — міст

**porridge** — вівсяна каша

**sandwich** — сандвіч



Буквосполучення *ew* у більшості випадків читається як:

[u:]	[ju:]
<ul style="list-style-type: none"> <li>після <i>r, j, l, ch</i>.</li> </ul> <p><b>chew</b> [tʃu:] — жувати</p> <p><b>blew</b> [blu:] — дув</p>	<ul style="list-style-type: none"> <li>у всіх інших випадках.</li> </ul> <p><b>knew</b> [nju:] — знав</p> <p><b>dew</b> [dju:] — роса</p>



Після буквосполучення *st* можливі обидва варіанти — зі звуком [u:] або [ju:].

Послухай і повтори.



**new** — новий

**Jew** — єврей

**mew** — нявкати

**stew** — тушкувати

**few** — мало

**crew** — команда, екіпаж


**view** — вигляд; вид

## Запам'ятай винятки!

**sew** [səʊ] — шити


# Unit 35.

## ЗАВДАННЯ

 35.1. Прочитай ці слова. Підкресли ті, в яких присутній звук [ɪʃ]. Потім увімкни аудіозапис і перевір себе.




**marriage, cage, sandwich, match, language,  
page, porridge, bridge, knowledge,  
age, message, massage**

 35.2. Прочитай слова. Запиши у лівий стовпчик ті з них, у яких присутній звук [ju:], а у правий — решту слів. Потім увімкни аудіозапис і перевір себе.




**few, cute, cut, glue, new, crew, sew,  
knew, boot, view, study, dew, law, now,  
cube, mule, because, mew**

[ju:]	інші слова

 35.3. Послухай і запиши слова, які чуєш. Поруч надай переклад українською.



- |                                                |          |
|------------------------------------------------|----------|
| 1) <u>          stew — тушкувати          </u> | 5) _____ |
| 2) _____                                       | 6) _____ |
| 3) _____                                       | 7) _____ |
| 4) _____                                       | 8) _____ |

 35.4. Напиши англійською два знайомих тобі слова, які відповідають цій транскрипції.

[nju:] \_\_\_\_\_ **новий** \_\_\_\_\_ **знав**

# Vocabulary

action [ˈækʃn] — дія  
age [eɪdʒ] — вік  
air [eə] — повітря  
all [ɔ:l] — весь  
also [ˈɔ:lsəv] — також  
annoy [əˈnɔɪ] — дратувати  
are [ɑ:] — форма дієслова *be*  
August [ˈɔ:gəst] — серпень  
baby [ˈbeɪbɪ] — немовля  
bad [bæd] — поганий  
bag [bæg] — сумка  
baker [ˈbeɪkə] — пекар  
bald [bɔ:ld] — лисий  
ball [bɔ:l] — м'яч  
ban [bæn] — забороняти  
bang [bæŋ] — стукнутися  
bank [bæŋk] — банк  
bare [beə] — оголений  
base [beɪs] — основа  
bat [bæt] — летюча миша  
bathe [beɪð] — купатися  
bathroom [ˈbɑ:θʁʊm] — ванна кімната  
*be* [bi:] — бути  
bear [beə] — ведмідь  
bed [bed] — ліжко  
bee [bi:] — бджола  
beer [bɪə] — пиво  
better [ˈbetə] — краще  
big [bɪg] — великий  
bike [baɪk] — велосипед  
bind [baɪnd] — зв'язувати  
bird [bɜ:d] — птах  
bite [baɪt] — кусати  
bitter [ˈbɪtə] — гіркий  
black [blæk] — чорний  
blind [blaɪnd] — сліпий  
blow [bləv] — удар; дути  
blue [blu:] — блакитний  
boat [bəʊt] — човен  
bold [bəʊld] — сміливий  
bomb [bɒm] — бомба  
bone [bəʊn] — кістка  
book [bʊk] — книга  
boot [bu:t] — чобіток  
bored [bɔ:d] — той, що нудьгує  
born [bɔ:n] — народжений  
borrow [ˈbɒrəʊ] — позичати  
both [bəʊθ] — обидва  
box [bɒks] — коробка  
boy [bɔɪ] — хлопчик  
brake [breɪk] — гальмо  
brave [breɪv] — сміливий

bread [bred] — хліб  
break [breɪk] — ламати; перерва  
bridge [brɪdʒ] — міст  
brother [brʌðə] — брат  
burn [bɜ:n] — горіти  
busy [ˈbɪzi] — зайнятий  
but [bʌt] — але  
butter [ˈbʌtə] — масло  
buy [baɪ] — купувати  
cage [keɪdʒ] — клітка  
cake [keɪk] — торт, тістечко  
calf [kɑ:f] — теля  
call [kɔ:l] — звати; дзвонити  
can [kæn] — могли; консервна банка  
car [kɑ:] — машина  
care [keə] — турбуватися  
carrot [ˈkærət] — морква  
carry [ˈkæri] — нести; везти  
case [keɪs] — випадок  
cat [kæt] — кішка  
catch [cætʃ] — ловити  
ceiling [ˈsi:lɪŋ] — стеля  
cell [sel] — камера  
chair [tʃeə] — стілець  
chalk [tʃɔ:k] — крейда  
chat [tʃæt] — базікати  
check [tʃek] — перевіряти  
chess [tʃes] — шахи  
chew [tʃu:] — жувати  
chick [tʃɪk] — курча  
child [tʃaɪld] — дитина  
chin [tʃɪn] — підборіддя  
cite [saɪt] — цитувати  
city [ˈsɪti] — місто  
clean [kli:n] — чистий, чистити  
clear [klaɪə] — ясний  
climb [klaɪm] — лізти вгору  
clock [klɒk] — годинник  
close [kləʊs] — близький  
close [kləʊz] — закривати  
clothes [kləʊðz] — одяг  
cloud [klaʊd] — хмара  
clown [klaʊn] — клоун  
coal [kəʊl] — вугілля  
cock [kɒk] — півень  
cold [kəʊld] — холодний  
comb [kəʊm] — гребінь  
combine [kəmˈbaɪn] — об'єднувати  
come [kʌm] — приходити

cook [kʊk] — кухар; готувати їжу  
corn [kɔ:n] — кукурудза  
cough [kɒf] — кашель  
could [kʊd] — міг  
cow [kaʊ] — корова  
crack [kræk] — тріскатися  
crew [kru:] — екіпаж  
crow [krəʊ] — ворона  
crown [kraʊn] — корона  
cube [kjʊ:b] — куб  
culture [ˈkʌltʃə] — культура  
cup [kʌp] — чашка  
cure [kjʊə] — виліковувати  
curl [kɜ:l] — витися  
cut [kʌt] — різати  
cute [kjʊ:t] — милий  
dad [dæd] — тато  
dare [deə] — наважуватися  
dark [dɑ:k] — темний  
dawn [daʊn] — світанок  
dead [ded] — мертвий  
deaf [def] — глухий  
dear [dɪə] — дорогий, любий  
deer [dɪə] — олень  
delete [dɪˈli:t] — видаляти  
dew [dju:] — роса  
die [daɪ] — помирати  
diet [daɪət] — дієта  
dinner [ˈdɪnə] — обід  
do [du:] — робити  
doctor [ˈdɒktə] — лікар  
dog [dɒg] — собака  
done [dʌn] — зроблено  
door [dɔ:] — двері  
down [daʊn] — вниз, внизу  
dream [dri:m] — сон; мрія  
drive [draɪv] — вести машину  
driver [ˈdraɪvə] — водій  
duck [dʌk] — качка  
dumb [dʌm] — німий  
ear [ɪə] — вухо  
early [ˈɜ:li] — рано, ранній  
earth [ɜ:θ] — земля  
eat [i:t] — їсти  
enough [ɪˈnʌf] — достатньо  
exam [ɪˈgzæm] — іспит  
excursion [ɪksˈkɜ:ʃn] — екскурсія  
face [feɪs] — обличчя  
fair [feə] — ярмарок; справедливий  
fairy [ˈfeəri] — фея; чарівний

faith [feɪθ] — віра  
fall [fɔ:l] — падати  
false [fɔ:ls] — помилковий  
far [fɑ:] — далеко  
fare [feə] — плата за проїзд  
farm [fɑ:m] — ферма  
fat [fæt] — жирний  
fate [feɪt] — доля  
father [ˈfɑ:ðə] — батько  
fault [fɔ:lt] — провина  
fax [fæks] — факс  
fear [fiə] — страх  
feature [ˈfi:tʃə] — риса  
fee [fi:] — плата  
feed [fi:d] — годувати  
feel [fi:l] — почувати себе  
few [fju:] — мало  
field [fi:ld] — поле  
five [faɪv] — п'ять  
fight [faɪt] — битися; бійка  
fill [fɪl] — наповнювати  
find [faɪnd] — знаходити  
fine [faɪn] — чудовий  
finger [ˈfɪŋɡə] — палець  
fire [faɪə] — вогонь;

стріляти

firm [fɜ:m] — міцний; фірма  
first [fɜ:st] — перший  
fish [fɪʃ] — риба  
fist [fɪst] — кулак  
flour [ˈflaʊə] — мука  
flower [ˈflaʊə] — квітка  
foam [fəʊm] — піна  
fog [fɒɡ] — туман  
fold [fəʊld] — згортати  
foot [fʊt] — ступня  
for [fɔ:] — для  
form [fɔ:m] — форма  
four [fɔ:] — чотири  
friend [frend] — друг  
frog [frɒɡ] — жаба  
fur [fɜ:] — хутро  
furious [ˈfjʊəriəs] —

оскаженілий

gain [geɪn] — здобувати  
game [geɪm] — гра  
get [get] — одержувати  
giant [ˈdʒaɪənt] — велетень  
gift [ɡɪft] — подарунок  
giggle [ɡɪɡl] — хихикати  
girl [ɡɜ:l] — дівчинка  
give [ɡɪv] — давати  
glad [glæd] — радий  
glove [glɒv] — рукавичка  
glue [ɡlu:] — клей  
go [ɡəʊ] — іти, їхати

goal [ɡəʊl] — мета  
gold [ɡəʊld] — золото  
good [ɡʊd] — добрий  
grain [ɡreɪn] — зерно  
grass [ɡrɑ:s] — трава  
great [ɡreɪt] — великий  
grey [ɡreɪ] — сірий  
guess [ɡes] — догадуватися  
guest [ɡest] — гість  
guide [ɡaɪd] — екскурсовод  
guilt [ɡɪlt] — провина  
gym [dʒɪm] — спортзал  
hair [heə] — волосся  
half [hɑ:f] — половина  
hall [hɔ:l] — хол  
happen [ˈhæpən] —

траплятися

hard [hɑ:d] — твердий  
hardly [ˈhɑ:dlɪ] — навряд  
hare [heə] — заєць  
hat [hæt] — шапка  
hate [heɪt] — ненавидіти  
have [hæv] — мати,

володіти

he [hi:] — він  
head [hed] — голова  
hear [hiə] — чути  
hen [hen] — курка  
here [hiə] — тут  
hi [haɪ] — привіт!  
high [haɪ] — високий  
hip [hɪp] — стегно  
hire [haɪə] — найняти  
hold [həʊld] — тримати  
hole [həʊl] — дірка  
honesty [ˈɒnɪstɪ] — чесність  
honey [ˈhʌni] — мед  
honour [ˈɒnə] — честь, слава  
hop [hɒp] — підстрибувати  
hope [həʊp] — сподіватися  
hot [hɒt] — гарячий  
hour [aʊə] — година  
house [haʊs] — дім  
hungry [ˈhʌŋɡri] —

гоłodний

hurricane [ˈhʌrɪkən] — ураган  
hurry [ˈhʌrɪ] — поспішати  
ice [aɪs] — крига  
icy [ˈaɪsɪ] — крижаний  
ink [ɪŋk] — чорнило  
jam [dʒæm] — джем  
jeans [dʒi:nz] — джинси  
job [dʒɒb] — робота  
jump [dʒʌmp] — стрибати  
June [dʒu:n] — червень

joke [dʒəʊk] — жарт  
keen [ki:n] — палкий  
keep [ki:p] — тримати  
kill [kɪl] — убивати  
kin [kɪn] — рідня  
kind [kaɪnd] — добрий  
king [kɪŋ] — король  
kite [kaɪt] — повітряний

змій

knee [ni:] — коліно  
kneel [ni:l] — ставати  
навколiшки

knew [nju:] — знав  
knife [naɪf] — ніж  
knight [naɪt] — лицар  
knit [nɪt] — плести, в'язати  
knock [nɒk] — стукати  
knot [nɒt] — вузол  
know [nəʊ] — знати  
knowledge [ˈnɒlɪdʒ] —

знання

lake [leɪk] — озеро  
lamb [læm] — ягня  
lamp [læmp] — лампа  
language [ˈlæŋɡwɪdʒ] — мова  
late [leɪt] — пізно  
laugh [lɑ:f] — сміятися  
law [lɔ:] — закон  
lawn [lɔ:n] — лужок  
lazy [ˈleɪzi] — ледачий  
learn [lɜ:n] — вчитися  
leg [leg] — нога  
legal [ˈli:ɡəl] — законний  
leisure [ˈleɪzə] — дозвілля  
lemon [ˈlemən] — лимон  
letter [ˈletə] — буква  
liar [ˈlaɪə] — брехун  
lie [laɪ] — обманювати;

лежати

life [laɪf] — життя  
light [laɪt] — світло  
like [laɪk] — любити  
lip [lɪp] — губа  
little [lɪtl] — маленький  
load [ləʊd] — вантажити  
lock [lɒk] — замók  
long [lɒŋ] — довгий  
look [lʊk] — дивитися  
lord [lɔ:d] — лорд  
lose [lu:z] — втрачати  
loud [laʊd] — гучний  
love [lʌv] — любов  
low [ləʊ] — низький  
mad [mæd] — розлючений  
main [meɪn] — головний  
make [meɪk] — робити

man [mæn] — чоловік  
map [mæp] — карта  
March [mɑ:ʃ] — березень  
mark [mɑ:k] — знак; оцінка  
marriage ['mæridʒ] —  
одруження, весілля  
match [mætʃ] — матч;  
сірник

May [meɪ] — травень  
maze [meɪz] — лабіринт  
me [mi:] — мене; мені  
meal [mi:l] — їжа  
measure ['meʒə] — міра  
meat [mi:t] — м'ясо  
meet [mi:t] — зустрічати;  
знайомитися

melon ['melən] — диня  
member ['membə] — член  
men [men] — чоловіки  
mess [mes] — безладдя  
metre ['mi:tə] — метр  
mew [mju:] — нявкати  
might [maɪt] — могутність  
mild [maɪld] — м'який  
mind [maɪnd] — розум  
miss [mɪs] — пропускати  
mock [mɒk] — насміхатися  
mode [məʊd] — спосіб  
mole [məʊl] — кріт  
money ['mʌni] — гроші  
monkey ['mʌŋki] — мавпа  
mood [mu:d] — настрій  
mor [mɔ:p] — швабра  
more [mɔ:] — більше  
mother ['mʌðə] — мати,  
мама

mouse [maʊs] — миша  
mouth [maʊθ] — рот  
move [mu:v] — рухатися  
mow [məʊ] — жати  
mule [mjʊ:l] — мул  
mum [mʌm] — мама  
my [maɪ] — мій  
name [neɪm] — ім'я  
nanny ['næni] — няня  
near [nɪə] — близько  
need [ni:d] — потребувати  
new [nju:] — новий  
nice [naɪs] — приємний  
niece [ni:s] — племінниця  
night [naɪt] — ніч  
nine [naɪn] — дев'ять  
no [nəʊ] — ні  
noise [nɔɪz] — шум  
noisy ['nɔɪzi] — шумний  
none [nʌn] — ніякий

nose [nəʊz] — ніс  
not [nɒt] — не  
now [naʊ] — зараз  
nurse [nɜ:s] — няня  
nut [nʌt] — горіх  
old [əʊld] — старий  
or [ɔ:] — або, чи  
our [aʊə] — наш  
out [aʊt] — назовні; геть  
oyster ['ɔɪstə] — устриця  
pack [pæk] — пакувати  
page [peɪdʒ] — сторінка  
pain [peɪn] — біль  
painter ['peɪntə] — маляр  
pair [peə] — пара  
pan [pæn] — каструля  
parents ['peərənts] — батьки  
park [pɑ:k] — парк;  
паркуватися

parrot ['pærət] — папуга  
pass [pɑ:s] — передавати  
pause [pɔ:z] — пауза  
paw [pɔ:] — лапа  
pay [peɪ] — платити  
pea [pi:] — горох  
peace [pi:s] — мир  
pear [peə] — груша  
pearl [pɜ:l] — перлина  
peck [pek] — безліч, купа  
peel [pi:l] — лущити  
pen [pen] — ручка  
pepper ['perə] — перець  
pet [pet] — улюблена  
тварина

phone ['fəʊn] — телефон  
photo ['fəʊtəʊ] —  
фотокартка  
pick [pɪk] — збирати  
(плуди)

picture ['pɪktʃə] — картина  
pie [paɪ] — пиріг  
piece [pi:s] — шматочок  
pig [pɪg] — свиня  
pike [paɪk] — щука; спис  
pill [pɪl] — пігулка  
pin [pɪn] — булавка  
pink [pɪŋk] — рожевий  
place [pleɪs] — місце  
plain [pleɪn] — простий  
plane [pleɪn] — літак  
play [pleɪ] — грати  
please [pli:z] — будь ласка  
plum [plʌm] — слива  
pony ['pəʊni] — поні  
poor [pɔ:], [pʊə] — бідний  
pork [pɔ:k] — свинина

porridge ['pɒrɪdʒ] —  
вівсянка  
port [pɔ:t] — порт  
pot [pɒt] — горщик  
pour [pɔ:] — наливати  
power [paʊə] — влада  
pray [preɪ] — молитися  
prey [preɪ] — здобич  
pure [pjʊə] — бездоганний  
purse [pɜ:s] — гаманець  
put [pʊt] — класти  
quarrel ['kwɔrəl] —  
сваритися; сварка  
queen [kwi:n] — королева  
quick [kwɪk] — швидкий  
rain [reɪn] — дощ  
ran [ræn] — бігав  
rang [ræŋ] — дзвонив  
rare [reə] — рідкий  
rat [ræt] — пацюк  
raw [rɔ:] — недоварений  
read [ri:d] — читати  
read [red] — читав  
reading [ri:diŋ] — читання  
receive [ri'si:v] —  
отримувати

red [red] — червоний  
right [raɪt] — правий  
ring [rɪŋ] — дзвонити  
rise [raɪz] — підніматися  
risk [rɪsk] — ризик  
road [rəʊd] — дорога  
rob [rɒb] — грабувати  
rock [rɒk] — скала  
rod [rɒd] — вудка  
roof [ru:f] — дах  
rope [rəʊp] — мотузка  
rose [rəʊz] — троянда  
rough [rʌf] — грубий  
round [raʊnd] — круглий  
rug [rʌg] — килимок  
rule [ru:l] — правило  
sad [sæd] — сумний  
said [sed] — сказав  
salt [sɔ:lt] — сіль  
save [seɪv] — рятувати  
saw [sɔ:] — бачив; пилка  
say [seɪ] — говорити  
scar [ska:] — шрам  
scare [skeə] — лякати  
sea [si:] — море  
seal [si:l] — тюлень  
sell [sel] — продавати  
seven [sevn] — сім  
sew [səʊ] — шити  
shake [ʃeɪk] — трясти

shame [ʃeɪm] — сором  
 she [ʃi:] — вона  
 shoe [ʃu:] — черевик  
 shop [ʃɒp] — крамниця  
 shore [ʃɔ:] — берег  
 shower [ˈʃaʊə] — душ  
 sieve [si:v] — сито  
 sigh [saɪ] — зітхати  
 sight [saɪt] — вид, видовище  
 sin [sɪn] — гріх  
 sing [sɪŋ] — співати  
 singer [ˈsɪŋə] — співак  
 sink [sɪŋk] — раковина;  
 тонути  
 sister [ˈsɪstə] — сестра  
 sit [sɪt] — сидіти  
 site [saɪt] — ділянка  
 size [saɪz] — розмір  
 ski [ski:] — лижі;  
 кататися на лижах  
 slave [sleɪv] — раб  
 small [smɔ:l] — маленький  
 smart [smɑ:t] — дотепний  
 smile [smaɪl] — усміхатися  
 snow [snəʊ] — сніг  
 soap [səʊp] — мило  
 sold [səʊld] — продав  
 some [sʌm] — декілька  
 son [sʌn] — син  
 song [sɒŋ] — пісня  
 soon [su:n] — невдовзі  
 sore [sɔ:] — запалений  
 soul [səʊl] — душа  
 soup [su:p] — суп  
 sour [ˈsaʊə] — кислий  
 sow [səʊ] — сіяти  
 space [speɪs] — космос  
 spade [speɪd] — лопата  
 speak [spi:k] — говорити  
 speed [spi:d] — швидкість  
 spike [spaɪk] — шип  
 spoon [spu:n] — ложка  
 spot [spɒt] — пляма  
 squeal [skwi:l] — верещати  
 squirrel [ˈskwɪrəl] — білка  
 stage [steɪdʒ] — сцена;  
 стадія  
 stain [steɪn] — пляма  
 stair [steə] — сходинка  
 stamp [stæmp] — печатка  
 star [stɑ:] — зірка  
 stare [steə] — витріщати очі  
 station [ˈsteɪʃn] — станція  
 stay [steɪ] — залишатися  
 steak [steɪk] — біфштекс  
 stew [stju:] — тушкувати

stick [stɪk] — приклеювати  
 stir [stɜ:] — розмішувати  
 stone [stəʊn] — камінь  
 stop [stɒp] — зупиняти(ся)  
 store [stɔ:] — запаси  
 story [ˈstɔ:ri] — оповідання  
 student [ˈstju:dənt] — учень  
 study [ˈstʌdi] — навчатися  
 stuff [stʌf] — речі, майно  
 style [stɑɪl] — стиль  
 sun [sʌn] — сонце  
 sure [ʃʊə] — упевнений  
 sweat [swet] — піт  
 take [teɪk] — брати  
 talk [tɔ:k] — говорити  
 tall [tɔ:l] — високий  
 tan [tæn] — засмага  
 tea [ti:] — чай  
 teacher [ˈti:tʃə] — вчитель  
 tear [teə] — розривати  
 tear [tiə] — сльоза  
 ten [ten] — десять  
 thank [θæŋk] — дякувати  
 that [ðæt] — той  
 the [ði:] — означений  
 артикль  
 their [ðeə] — їхній  
 there [ðeə] — там  
 they [ðeɪ] — вони  
 thick [θɪk] — товстий  
 thin [θɪn] — тонкий  
 thing [θɪŋ] — річ  
 think [θɪŋk] — думати  
 this [ðɪs] — цей  
 thumb [θʌm] — великий  
 палець руки  
 tie [taɪ] — зав'язувати  
 tiger [ˈtaɪgə] — тигр  
 tin [tɪn] — консервна банка  
 tiny [ˈtaɪni] — крихітний  
 tired [ˈtaɪəd] — втомлений  
 toad [təʊd] — жаба  
 today [təˈdeɪ] — сьогодні  
 ton [tʌn] — тонна  
 top [tɒp] — верхівка  
 torn [tɔ:n] — розірваний  
 tough [tʌf] — міцний,  
 дужий  
 tower [ˈtaʊə] — вежа  
 toy [tɔɪ] — іграшка  
 train [treɪn] — поїзд  
 treasure [ˈtrezə] — скарб  
 tree [tri:] — дерево  
 try [traɪ] — намагатися  
 tube [tju:b] — труба  
 turn [tɜ:n] — повертати

veal [vi:l] — телятина  
 vet [vet] — ветеринар  
 view [vju:] — вигляд; вид  
 wake [weɪk] — прокидатися  
 walk [wɔ:k] — ходити пішки  
 want [wɔ:nt] — хотіти  
 war [wɔ:] — війна  
 ward [wɔ:d] — палата  
 wardrobe [ˈwɔ:drəʊb] —  
 шафа  
 warm [wɔ:m] — теплий  
 warn [wɔ:n] — попереджати  
 was [wɒz] — був  
 way [weɪ] — дорога  
 we [wi:] — ми  
 weak [wi:k] — кволий  
 wear [weə] — носити (одяг)  
 weather [ˈweðə] — погода;  
 витримувати (негоду)  
 week [wi:k] — тиждень  
 were [wɜ:] — були  
 west [west] — захід  
 wet [wet] — вологий  
 whale [weɪl] — кит  
 what [wɒt] — що  
 wheel [wi:l] — колесо  
 when [wen] — коли  
 where [weə] — де  
 white [waɪt] — білий  
 who [hu:] — хто  
 whole [həʊl] — увесь, цілий  
 whom [hu:m] — кого, кому  
 whose [hu:z] — чий  
 why [waɪ] — чому  
 wife [waɪf] — дружина  
 wild [waɪld] — дикий  
 win [wɪn] — вигравати  
 wine [waɪn] — вино  
 wing [wɪŋ] — крило  
 winter [ˈwɪntə] — зима  
 wire [waɪə] — провід  
 wise [waɪz] — мудрий  
 wish [wɪʃ] — бажати  
 word [wɜ:d] — слово  
 work [wɜ:k] — робота  
 world [wɜ:ld] — світ  
 worm [wɜ:m] — черв'як  
 worse [wɜ:s] — гірший  
 worth [wɜ:θ] — вартий  
 wrap [ræp] — загортати  
 wrist [rɪst] — зап'ясток  
 write [raɪt] — писати  
 writer [ˈraɪtə] — письменник  
 yellow [ˈjeləʊ] — жовтий  
 you [ju:] — ти, ви  
 zebra [ˈzebrə/ˈzi:brə] — зебра

## Unit 1

- 1.2 make, late, plane, fate, hate  
 1.3 pike, like, nice, ride, bike  
 1.4 pope, nose, rose, tone, close  
 1.5 Pete, Crete, Steve, he  
 1.6 cute, student, mule, blue, tube

## Unit 2

- 2.1 [eɪ] — plane, late, name, bake  
 [æ] — tan, pan, mad, fat, bat, man  
 2.3 2) plane; 3) tan; 4) hat; 5) hate; 6) bat; 7) man; 8) fat; 9) name; 10) map; 11) late; 12) sad

## Unit 3

- 3.1 [i:] — Steve, be, she, he, me  
 [e] — pet, red, lemon, bed, seven, melon  
 3.2 2) pet; 3) leg; 4) me; 5) be; 6) men  
 3.3 mat, met, pan, pen, ten, tan, set, sat, bad, bed, man, men  
 [æ] — mat, pan, tan, sat, bad, man  
 [e] — met, pen, ten, set, bed, men  
 3.4 pan — [pæn]  
 lemon — ['lemən]  
 plane — [pleɪn]  
 he — [hi:]

## Unit 4

- 4.1 1) [ɪ] (pick); 2) [ɪ] (sin); 3) [i:] (keen); 4) [ɪ] (pill); 5) [ɪ] (fill); 6) [i:] (feel); 7) [i:] (meal); 8) [ɪ] (kill); 9) [i:] (seal)  
 4.2 [aɪ] — like, pike, my, pine, kite, bike  
 [ɪ] — fill, lip, pill, tin, pin, kill, sin  
 4.3 2) tin; 3) my; 4) fine; 5) kite; 6) pin; 7) fill; 8) bike

## Unit 5

- 5.1 [i:] — meet, feel, tea, pea, bee, tree, meal,

peel, feed  
 [e] — dead, pet, bread, bed, head, ready

- 5.2 make — steak  
 feet — eat  
 bed — head  
 great — lake  
 5.3 bread, make, great, sweat, stake, head, dead, break  
 [eɪ] — make, great, stake, break  
 [e] — bread, sweat, head, dead

- 5.4 meat — meet

## Unit 6

- 6.1 [u] — book, good, foot, look  
 [u:] — rule, blue, June, soon, roof  
 [ʌ] — nut, rug, mud, study, bus  
 6.4 but, bus, put, busy, mud, blue, nut, tube, tub, rug

## Unit 7

- 7.1 [ɒ] — rod, top, mop, fog, stop  
 [əʊ] — road, boat, rope, foam, mode, bone  
 [ə] — today, parrot, melon, lemon  
 7.3 1) look [lʊk]  
 2) pot [pɒt]  
 3) spoon [spu:n]  
 4) mood [mu:d]

## Unit 8

- 8.2 butter, better, doctor, liar, dinner, sister

- 8.3 1) wrist [rɪst]  
 2) write [raɪt]  
 3) writer ['raɪtə]  
 4) wrap [ræp]  
 8.5 1) rat; 2) rabbit; 3) rubber; 4) rain

## Unit 9

- 9.2 2) bad; 3) top; 4) pony; 5) rob; 6) map; 7) pot; 8) pea  
 9.3 2) bad; 3) baby; 4) rob; 5) spot; 6) big; 7) map; 8) pot; 9) pea; 10) speak

## Unit 10

- 10.3 2) tin; 3) put; 4) dog;

5) dad; 6) take; 7) tree;  
 8) toad; 9) boat; 10) pot

- 10.4 toad — [təʊd]  
 tiger — ['taɪgə]  
 tree — [tri:]  
 dog — [dɒg]

## Unit 11

- 11.2 2) five; 3) mum; 4) nine; 5) late; 6) fat  
 11.3 2) lip; 3) nanny; 4) mum; 5) fate; 6) life; 7) fine; 8) lamp; 9) mad; 10) vet

## Unit 12

- 12.1 [z] — rose, nose, beds, rise, bees  
 [s] — maps, sea, test, miss, size, slave, seal, case  
 12.2 maze, pens, zebra, lazy, nose, beds  
 12.4 2) rise; 3) beds; 4) nose; 5) zipper; 6) lazy  
 12.5 [kləʊs] — близький  
 [kləʊz] — закривати

## Unit 13

- 13.1 [k] — pack, can, cup, cut, pick, cute, cat, duck, clock  
 [s] — city, peace, face, icy, place, cell  
 13.3 2) cut; 3) cat; 4) lock; 5) icy; 6) face; 7) duck; 8) place  
 13.4 2) face; 3) ice; 4) cut; 5) cute; 6) cat; 7) cup; 8) kite; 9) black; 10) city

## Unit 14

- 14.1 [g] — game, girl, glue, give, frog, pig, go, bag  
 [dʒ] — page, job, jeans, cage, jump  
 14.2 2) jam; 3) joke; 4) give; 5) girl; 6) cage; 7) giant; 8) jeans; 9) gift; 10) glad  
 14.4 1) cough; 2) put; 3) fate; 4) have

## Unit 15

- 15.1 [h] — hurry, hope, hen, head, hat, hop  
 [tʃ] — match, chick, chat, chin, catch  
 [ʃ] — she, shame, shop,

fish, shelf

- 15.3 2) hurry; 3) chat; 4) hope; 5) shop; 6) head; 7) chin; 8) fish  
 15.4 2) fish; 3) hot; 4) chess; 5) head; 6) sheep; 7) shop; 8) ship; 9) chick; 10) hop; 11) hour; 12) teacher

## Unit 16

- 16.2 [h] — who, whole, whose, whom  
 [w] — why, white, win, when, wheel, whale, winter, week  
 16.3 2) will; 3) who; 4) white; 5) when; 6) wine; 7) why; 8) wish; 9) whose; 10) win  
 16.4 1) hole — дірка; whole — увесь  
 2) cell — клітина; sell — продавати  
 3) cite — цитувати; site — ділянка

## Unit 17

- 17.2 2) row; 3) snow; 4) bowl; 5) cow; 6) down; 7) crow; 8) now  
 17.3 2) cow; 3) soul; 4) out; 5) bow [baʊ]; 6) house; 7) loud; 8) low; 9) round; 10) law  
 17.4 [əʊ] — snow, crow, blow, low, soul, yellow  
 [aʊ] — round, crown, clown, cow, down, now

## Unit 18

- 18.1 pot, paw, law, hot, dawn, dock, lawn, warn, what, dog, war, saw, want, lock  
 [ɔ:] — paw, law, dawn, lawn, warn, war, saw  
 [ɒ] — pot, hot, dock, what, dog, want, clock  
 18.3 2) warn; 3) warm; 4) dwarf; 5) lawn; 6) whale; 7) wake; 8) war

- 18.4 dawn — [dɔ:n]  
 hen — [hen]  
 paw — [pɔ:]  
 whale — [weɪl]

## Unit 19

- 19.2 2) train; 3) boy; 4) may; 5) noise; 6) rain; 7) toy;

- 8) pay  
19.3 play, plain (plane), rain, boy, prey (pray), toy, break (brake)

### Unit 20

- 20.2 2) thin; 3) sin; 4) sick; 5) both; 6) boss; 7) path; 8) mouth; 9) pass; 10) mouse; 11) faith; 12) they; 13) face; 14) bathe

### Unit 21

- 21.2 2) queen; 3) quick; 4) ox; 5) fox; 6) squirrel; 7) taxi; 8) text; 9) exam; 10) box

- 21.3 2) Xerox; 3) exam; 4) box; 5) fox; 6) queen

### Unit 22

- 22.1 2) pot; 3) sort; 4) poor; 5) cock; 6) door; 7) shore; 8) more; 9) shoe; 10) for

- 22.2 2) for; 3) sore або saw; 4) door; 5) port; 6) corn; 7) bored; 8) poor

- 22.3 mother, brother, some, come, nut, ton, done, glove, monkey, duck, son, sun, honey

- 22.4 2) come; 3) some; 4) do; 5) love; 6) move; 7) none; 8) lose

### Unit 23

- 23.1 [ɜ:] — fur, girl, work, world, worm, curl, firm, worse, bird, sir  
[ɔ:] — for, war, warm, cord, warn, sore, lord, corn, bored

- 23.3 2) warm; 3) worm; 4) worse; 5) war; 6) work; 7) torn; 8) bird; 9) small; 10) nurse

- 23.4 world, worse, turn, work, purse, bird, word, worth, worm, stir, fur, firm, girl

### Unit 24

- 24.1 2) talk; 3) ball; 4) walk; 5) work; 6) album; 7) fault; 8) small; 9) call; 10) chalk; 11) also; 12) calf; 13) fall; 14) half

- 24.2 tall, pork, salt, false, also, story, saw, sore,

torn, law, talk, chalk, hall, fall, small, audio, August

- 24.3 2) fault; 3) work; 4) fall; 5) wall; 6) also; 7) bald; 8) corn; 9) half; 10) ball

- 24.4 1) work; 2) bald; 3) grow; 4) whale

### Unit 25

- 25.1 2) piece — шматочок; peace — мир  
3) field; 4) receive; 5) friend; 6) niece

- 25.2 light, try, lie, cry, pine, hi, night, smile, fight, wife, tiny, right

- 25.3 1. read; 2. meet; 3. niece; 4. clean; 5. field; 6. sieve; 7. meat  
RECEIVE

- 25.4 2) field; 3) high; 4) tie; 5) die; 6) diet; 7) pie; 8) light; 9) niece; 10) friend; 11) sieve; 12) right

### Unit 26

- 26.2 [ɑ:] — car, smart, scar, dark, star, far  
[eə] — care, hare, stare, fare, rare, scare, parents

- 26.3 2) stare; 3) care; 4) scar; 5) far; 6) fare; 7) hare; 8) mark

- 26.4 1. park; 2. fare; 3. carrot; 4. hare; 5. work; 6. stars  
PARROT

### Unit 27

- 27.1 [iə] — near, dear, deer, ear, fear, clear, beer, tear  
[eə] — where, bear, their, there, wear, pear  
[ɜ:] — early, were, earth, pearl

- 27.2 2) where; 3) work; 4) near; 5) fear; 6) pear; 7) fare; 8) good

- 27.3 2) wear — носити (одяг)  
where — де  
3) hear — чути  
here — тут  
4) deer — олень  
dear — дорогий  
5) bear — ведмідь  
bare — оголений

### Unit 28

- 28.1 2) feeling; 3) king; 4) bank; 5) singing;

- 6) ring; 7) sink  
28.2 2) thin; 3) rang; 4) ran; 5) bang; 6) ban; 7) sing; 8) sin; 9) long; 10) ceiling; 11) king; 12) finger

- 28.3 ring, singer, think, sink, king, sing, finger, wing, pink, ink, ceiling, hungry, long, song, reading

### Unit 29

- 29.2 pie, kind, child, blind, bind, light, mind, sight, pine

- 29.3 2) call; 3) coal; 4) bold; 5) bald; 6) ball; 7) fold; 8) fall; 9) mild; 10) salt; 11) old; 12) all; 13) gold; 14) goal

- 29.4 2) kind; 3) child; 4) old; 5) hold; 6) wild; 7) gold; 8) sold

### Unit 30

- 30.1 2) knife; 3) bomb; 4) comb; 5) thumb; 6) knowledge; 7) knit; 8) knock; 9) lamb; 10) dumb; 11) climb; 12) kneel

- 30.3 knot, nine, knee, know, knife, nut, knit, nice, kneel

- 30.4 1) sticky; 2) rob; 3) dog; 4) lamb

### Unit 31

- 31.1 fairy — [ˈfeəri]  
pear — [peə]  
hare — [heə]  
chair — [tʃeə]

- 31.2 1) fare — плата за проїзд; fair — справедливий  
2) hare — заєць;  
hair — волосся  
3) pear — груша;  
pair — пара  
4) stair — сходинка;  
stare — витріщати очі

- 31.3 2) pure; 3) fur; 4) you; 5) chair; 6) cure; 7) near; 8) yes; 9) care; 10) sure

- 31.4 cure, furious, pure, mature, sure

### Unit 32

- 32.1 2) mission; 3) nation; 4) passion; 5) version; 6) fiction; 7) vision;

- 8) portion; 9) action; 10) station  
32.2 2) excursion; 3) nation; 4) station; 5) action; 6) illusion; 7) session; 8) dictation; 9) passion; 10) version

- 32.3 1) constitution; 2) diction; 3) version; 4) emotion; 5) revolution; 6) portion

- 32.4 nation, excursion, profession, station, mission, vision

### Unit 33

- 33.1 2) literature; 3) leisure; 4) pressure; 5) nature; 6) measure; 7) creature; 8) treasure; 9) culture

- 33.2 2) pleasure; 3) measure; 4) treasure; 5) nature; 6) feature; 7) pressure; 8) culture; 9) picture; 10) leisure; 11) creature; 12) structure

- 33.3 [tʃ] — chair, literature, chat, feature, creature, match, cheek, chew, chin  
[ʃ] — shake, nation, fish, mission, fiction, shame, portion, nation, pressure, sure  
[ʒ] — revision, pleasure, vision, measure, treasure, leisure

### Unit 34

- 34.1 2) power; 3) fairy; 4) our; 5) tower; 6) sour; 7) hire; 8) fire; 9) wire; 10) shower

- 34.3 shower — [ˈʃaʊə]  
clown — [klaʊn]  
fire — [ˈfaɪə]  
tower — [ˈtaʊə]

- 34.4 tired, fire, hire, wire, liar

### Unit 35

- 35.1 marriage, sandwich, language, porridge, bridge, knowledge, message

- 35.2 [ju:] — few, cute, new, knew, view, dew, cube, mule, mew

- 35.3 2) student; 3) crew; 4) age; 5) knowledge; 6) few; 7) dew; 8) cage




Юлія Іванова  
Jim Whalen




# ЖИВІ ПРАВИЛА ЧИТАННЯ АНГЛІЙСЬКОЇ МОВИ

Рівень  
**1**



Видання 4-те, виправлене і покращене



Харків  
New Time