

ЮЛІА ІВАНОВА
JIM WHALEN



АНГЛІЙСЬКИЙ СУПЕРТРЕНАЖЕР Дієслово to be



66 ВПРАВ

3 ТЕСТИ

ІГРИ

КЛЮЧІ



New Time

УРОК 1. Особові займенники.

Стверджувальна форма дієслова *to be*



I am — я (є)
he is — він (є)
she is — вона (є)
it is — він / вона / воно (усе
неживе і тварини) (є)

we are — ми (є)
you are — ви (є)
they are — вони (є)

1*. Заміни слова займенниками.


- 1) (Mike) he
- 2) (Jack and Mary) _____
- 3) (Mary and I) _____
- 4) (Anna) _____
- 5) (Bob) _____
- 6) (mum and dad) _____
- 7) (my sister and brother) _____
- 8) (Granny) _____
- 9) (Grandpa and I) _____
- 10) (my uncle) _____
- 11) (my parents) _____
- 12) (his friends) _____

2*. Склади речення зі слів у дужках за зразком.

- 1) (This table / brown) *This table is brown.*
- 2) (This room / very big) _____
- 3) (You / blond) _____
- 4) (My dad / strong) _____
- 5) (The windows / clean) _____
- 6) (I / brave) _____
- 7) (The flowers / yellow) _____
- 8) (The chairs / black) _____
- 9) (Ted and I / tall) _____
- 10) (My mum / kind) _____
- 11) (The houses / beautiful) _____

3**. Встав пропущені слова так, щоб отримати речення.
З'єднай речення з правильними малюнками.

1) My mother is a nurse.



2) Jack and Nick _____ sportsmen.

3) My grandfather _____ a doctor.



4) Kevin _____ a pilot.

5) Bill _____ a driver.



6) His uncle _____ a cook.

7) My parents _____ teachers.



8) My neighbour _____ a writer.

9) I _____ a builder.



10) My sister and brothers _____ students.

4**. Заповни пропуски правильними англійськими словами. Не забудь про дієслово *to be*!

1) (Вона) She is beautiful.

7) (Ми) _____ kind.

2) (Я) _____ thirsty.

8) (Ти) _____ nice.

3) (Ми) _____ ill.

9) (Ви) _____ tired.

4) (Вона) _____ clever.

10) (Вона) _____ hungry.

5) (Вони) _____ small.

11) (Він) _____ very tall.

6) (Воно) _____ big.

12) (Ти) _____ sad.

УРОК 2. Заперечна форма дієслова *to be*



I am not
He is not
She is not
It is not

We are not
You are not
They are not

1*. Встав правильне заперечення.

- 1) He is not tall.
- 2) It _____ a doll.
- 3) They _____ ill.
- 4) We _____ friends.
- 5) Her ball _____ small.
- 6) His robot _____ big.
- 7) Max _____ funny.
- 8) You _____ a teacher.
- 9) It _____ a robot.
- 10) I _____ sad.

2*. Зміни заперечні речення на стверджувальні, а стверджувальні на заперечні.

- 1) I am fine. I am not fine.
- 2) He is not my father. He is my father.
- 3) She is not kind. She _____ kind.
- 4) You are nice. You _____ nice.
- 5) They are her friends. They _____ her friends.
- 6) We are not ill. We _____ ill.
- 7) Kitty is my doll. Kitty _____ my doll.
- 8) Your robot is not big. Your robot _____ big.
- 9) The boys are funny. The boys _____ funny.
- 10) I am his sister. I _____ his sister.
- 11) My robot is small. My robot _____ small.
- 12) She is my mother. She _____ my mother.
- 13) We are not very tired. We _____ very tired.

3**. Встав пропущені слова так, щоб отримати речення. (X) означає, що речення заперечне, (V) — стверджувальне.

- 1) She is not my mother (X), she is my sister (V).
- 2) He _____ my brother (X), he _____ my friend (V).
- 3) I _____ tired (V), I _____ sad (X).
- 4) They _____ my parents (X), they _____ my grandparents (V).
- 5) His robot _____ big (V), it _____ small (X).
- 6) They _____ bad (V), they _____ good (X).
- 7) Max _____ funny (X), he _____ serious (V).
- 8) They _____ robots (V), they _____ dolls (X).
- 9) You _____ my friend (V), you _____ his friend (X).
- 10) She _____ my friend (V), she _____ my sister (X).
- 11) I _____ ill (X), I _____ fine (V).
- 12) My ball _____ small (X), it _____ big (V).
- 13) She _____ ugly (X), she _____ beautiful (V).
- 14) The weather _____ bad (V), it _____ fine (X).
- 15) His computer _____ small (V), it _____ big (X).
- 16) My mother _____ old (X), she _____ young (V).

4***. Переклади на англійську мову.

- 1) Він не сміливий. _____
- 2) Цей стіл не великий. _____
- 3) Моя мама не лікар. _____
- 4) Ми не сумні. _____
- 5) Мої друзі не голодні. _____
- 6) Я не маленький. _____
- 7) Мій тато не водій. _____

УРОК 3. Коротка форма дієслова *to be*



I am = I'm

He is = He's

She is = She's

It is = It's

We are = We're

You are = You're

They are = They're

I am not = I'm not

He is not = He's not = He isn't

She is not = She's not = She isn't

It is not = It's not = It isn't

We are not = We're not = We aren't

You are not = You're not = You aren't

They are not = They're not = They aren't

1*. Зміни коротку форму на повну.

1) You're You are

2) He's _____

3) I'm _____

4) We're _____

5) She's _____

6) They're _____

7) It's _____

8) You're _____

2*. Розкрий дужки, використавши коротку форму *to be*.

1) (It is) It's a box.

2) (We are) _____ pupils.

3) (He is) _____ my grandfather.

4) (It is) _____ a butterfly.

5) (They are) _____ fine.

6) (I am) _____ hungry.

7) (You are) _____ busy.

8) (She is) _____ her daughter.

9) (They are) _____ ready.

10) (You are) _____ happy.

11) (I am) _____ tired.

3*. Розкрий дужки, використавши коротку заперечну форму дієслова *to be* за зразком.

- 1) (It is not) It isn't his toy.
- 2) (You are not) _____ very nice.
- 3) (She is not) _____ a nurse.
- 4) (My father is not) _____ tall.
- 5) (We are not) _____ bored.
- 6) (Max is not) _____ ready.
- 7) (They are not) _____ students.

4*. Розкрий дужки, використавши коротку заперечну форму дієслова *to be* за зразком.

- 1) (He is not) He's not my friend.
- 2) (We are not) _____ ill.
- 3) (It is not) _____ big.
- 4) (I am not) _____ his brother.
- 5) (She is not) _____ here.
- 6) (You are not) _____ hungry.
- 7) (They are not) _____ doctors.

5**. Напиши речення за зразком з короткою формою дієслова *to be*, використовуючи підказку в дужках.

- 1) robot (-), doll (+) It's not a robot, it's a doll.
- 2) boy (-), girl (+) _____
- 3) cat (-), dog (+) _____
- 4) bag (-), box (+) _____
- 5) chair (-), table (+) _____
- 6) computer (-), TV-set (+) _____

УРОК 4.

Загальні запитання.

Короткі стверджувальні відповіді



Запитання	Коротка стверджувальна відповідь
Am I ...?	Yes, I am.
Is he ...?	Yes, he is.
Is she ...?	Yes, she is.
Is it ...?	Yes, it is.
Are we ...?	Yes, we are.
Are you ...?	Yes, you are.
Are they ...?	Yes, they are.

1*. Заповни пропуски правильним словом.

- 1) Is he clever?
- 2) _____ you hungry?
- 3) _____ I pretty?
- 4) _____ Mr. Simpson thirsty?
- 5) _____ it a chair?
- 6) _____ her bag big?
- 7) _____ your parents kind?
- 8) _____ I angry?
- 9) _____ you a pupil?
- 10) _____ Mike your friend?

2**. Постав запитання так, щоб ці речення були відповіддю на них.

- 1) Are you ready? Yes, I am ready.
- 2) _____ Yes, he is angry.
- 3) _____ Yes, it is his family.
- 4) _____ Yes, they are busy.
- 5) _____ Yes, it is a table.
- 6) _____ Yes, your toy is nice.
- 7) _____ Yes, we're your friends.
- 8) _____ Yes, I am hungry.
- 9) _____ Yes, Molly is my daughter.

3**. Склади запитання, використовуючи підказки в дужках.

1) (Robby / a student) Is Robby a student?

2) (your teacher / friendly) _____

3) (his parents / doctors) _____

4) (he / kind) _____

5) (we / friends) _____

6) (your father / busy) _____

7) (they / tired) _____

8) (you / cold) _____

9) (her mother / an actress) _____

10) (you / hungry) _____

11) (they / hot) _____

12) (she / ill) _____

13) (your granny / old) _____

14) (Josh / tall) _____

4**. Напиши короткі стверджувальні відповіді на ці запитання.

1) Are you busy? Yes, I am.

2) Is she kind? _____

3) Is it ice cream? _____

4) Is your kite big? _____

5) Is Dave ill? _____

6) Are they tired? _____

7) Is his family big? _____

8) Are we friends? _____

9) Are Leo and Teo tall? _____

10) Are you hungry? _____

УРОК 5.

Загальні запитання. Короткі заперечні відповіді



Запитання	Коротка заперечна відповідь
Am I ...?	No, I am not. = No, I'm not.
Is he ...?	No, he is not. = No, he isn't. = No, he's not.
Is she ...?	No, she is not. = No, she isn't. = No, she's not.
Is it ...?	No, it is not. = No, it isn't. = No, it's not.
Are we ...?	No, we are not. = No, we aren't. = No, we're not.
Are you ...?	No, you are not. = No, you aren't. = No, you're not.
Are they ...?	No, they are not. = No, they aren't. = No, they're not.

1*. Напиши коротку заперечну відповідь за зразком.

- 1) Is she tall? No, she isn't.
- 2) Are they ill? _____
- 3) Are we tired? _____
- 4) Is Debora sad? _____
- 5) Are your sisters small? _____
- 6) Is Tim kind? _____
- 7) Are you hungry? _____
- 8) Are Steve and Jack friends? _____

2*. Напиши коротку заперечну відповідь за зразком.

- 1) Is the Sun cold? No, it's not.
- 2) Are your toys old? _____
- 3) Is his car new? _____
- 4) Are you hot? _____
- 5) Is Dina tired? _____
- 6) Is Evan lazy? _____
- 7) Are we in London? _____

3**. Допиши коротку відповідь: (V) — стверджувальну, (X) — заперечну.

- 1) Is Robin nice? (V) Yes, he is.
- 2) Are you thirsty? (X) _____
- 3) Is your sister happy? (X) _____
- 4) Is Laura tall? (V) _____
- 5) Is it a chair? (X) _____
- 6) Is grass green? (V) _____
- 7) Are your parents in Britain? (X) _____
- 8) Am I ill? (V) _____
- 9) Are you thirsty? (X) _____
- 10) Are they in school? (V) _____

4***. Переклади на англійську мову.

- 1) Ти зайнятий? — Ні. _____
- 2) Її батьки добрі? — Так. _____
- 3) Це морозиво? — Так. _____
- 4) Твій повітряний змій великий? — Ні. _____
- 5) Девід хворий? — Ні. _____
- 6) Ви втомилися? — Ні. _____
- 7) Його родина велика? — Ні. _____
- 8) Це коробка? — Так. _____
- 9) Я твій друг? — Так. _____
- 10) Вони сумні? — Так. _____

УРОК 6.

Ствердження, заперечення, запитання. Повні відповіді



Запам'ятай! Повні відповіді співпадають
зі звичайними стверджувальними або
запитальними реченнями:

Is Chris jolly? — Yes, he is jolly.

No, he isn't (=is not) jolly.

1*. Перетвори ці ствердження на запитання.

- 1) Alice is sad. *Is Alice sad?*
- 2) Ian is hungry.
- 3) Monkeys are funny.
- 4) Mice are grey.
- 5) We are friends.
- 6) Sam and Judy are cold.
- 7) They are in London.
- 8) Kharkiv is in Ukraine.

2**. Напиши повну стверджувальну (V) або заперечну (X) відповідь на надані запитання, виразивши підмет займенником.

- 1) Is their house small? (X) *No, it isn't small.*
- 2) Is this tree big? (V)
- 3) Is Emily pretty? (V)
- 4) Are Tim and Marta happy? (X)
- 5) Is the Sky blue? (V)
- 6) Are your parents angry? (X)
- 7) Is Lucy jolly? (X)

3**. Склади стверджувальні (+), заперечні (–) або запитальні (?) речення зі слів у дужках. Не забудь використати дієслово *to be*.

- 1) (Jack / hungry) (?) Is Jack hungry?
- 2) (it / a table) (–) _____
- 3) (it / a chair) (?) _____
- 4) (they / happy) (+) _____
- 5) (she / ill) (–) _____
- 6) (we / thirsty) (–) _____
- 7) (you / cold) (?) _____
- 8) (I / jolly) (–) _____
- 9) (your friend / nice) (+) _____
- 10) (you / sad) (?) _____
- 11) (your sister / small) (?) _____
- 12) (his toys / noisy) (–) _____
- 13) (your dad / in London) (?) _____
- 14) (my mum / at home) (–) _____
- 15) (I / hungry) (–) _____
- 16) (Dora and Laura / friends) (+) _____

4***. Переклади на англійську мову.

- 1) Боб не високий. _____
- 2) Сем втомився? _____
- 3) Ми не в Лондоні. _____
- 4) Вони голодні? _____
- 5) Ви втомилися? _____
- 6) Вона добра? _____

ТЕСТ 1

1 (УРОК 1). Встав правильну форму дієслова *to be*.

Sally is pretty.

1) We _____ happy.

5) You _____ tired.

2) I _____ sad.

6) Jane _____ cold.

3) He _____ my friend.

4) My parents _____ kind.

Балів ___ / 6

2 (УРОК 2) Заповни пропуски повною заперечною формою дієслова *to be*.

Helen and Mike are not friends.

1) Simon _____ my brother.

2) Rick and Fred _____ students.

3) Mark and I _____ friends.

4) I _____ hungry.

5) You _____ thirsty.

6) She _____ tall.

Балів ___ / 6

3 (УРОК 3) Розкрий дужки, уживши коротку стверджувальну форму дієслова *to be*.

(He is) He's in London.

1) (I am) _____ happy.

2) (We are) _____ at school.

3) (They are) _____ red.

4) (You are) _____ dirty.

5) (She is) _____ nice.

6) (It is) _____ a cat.

Балів ___ / 6

4 (УРОК 4) Склади запитання, використовуючи підказки в дужках.

(Lisa / thirsty) Is Lisa thirsty?

- 1) (he / busy) _____
- 2) (your sister / a student) _____
- 3) (your teachers / kind) _____
- 4) (we / in Paris) _____
- 5) (you / at home) _____
- 6) (I / your friend) _____

Балів ___ / 6

5 (УРОК 5). Напиши короткі стверджувальні (+) або заперечні (-) відповіді на ці запитання.

Are you ready? (+) Yes, I am.

Is Chris tired? (-) No, he isn't.

- 1) Are your parents at home? (-) _____
- 2) Is Rita thirsty? (+) _____
- 3) Are we clever? (+) _____
- 4) Is Ian at school? (-) _____
- 5) Are Tina and Nina here? (+) _____
- 6) Are you hungry? (-) _____

Балів ___ / 6

Загальна кількість балів _____ / 30

Оцінка _____

УРОК 7.

This is/ That is. These are/ Those are. Ствердження



This is a monkey.
That is a lion.
These are monkeys.
Those are lions.

Це мавпа.
То лев.
Це мавпи.
То леви.

1*. Встав правильну форму дієслова *to be*.


- 1) This is a table.
- 2) These _____ my friends.
- 3) Those _____ trees.
- 4) That _____ my mother.
- 5) This _____ a kitten.
- 6) Those _____ mountains.
- 7) These _____ nice colours.

2**. Перетвори речення на множину.

- 1) This is a desk. These are desks.
- 2) This is a fox. _____
- 3) This is a camel. _____
- 4) That is an eraser. _____
- 5) That is a blackboard. _____
- 6) That is a parrot. _____
- 7) This is a pen. _____
- 8) That is a child. _____
- 9) This is a teacher. _____
- 10) That is a man. _____
- 11) That is a woman. _____

3.** Перетвори речення на одну. Не забудь про неозначений артикль! З'єднай отримані речення з підходящими малюнками.

1) These are pigs. _____ *This is a pig.*



2) Those are tables. _____



3) These are balls. _____



4) Those are snakes. _____



5) These are lemons. _____



6) Those are hens. _____



7) These are planes. _____



8) Those are dogs. _____

4*.** Переклади на англійську мову.

1) Це книжки. _____

2) То тварини. _____

3) Це моя ручка. _____

4) То його іграшки. _____

5) То мавпа. _____

6) Це великі сумки. _____

УРОК 8.

This is/ That is. These are/ Those are. Запитання, заперечення



Is this a cat?

Is that a cat?

Are these bears?

Are those bears?

Yes, it is. / No, it isn't.

Yes, they are. / No, they aren't.

1*. Постав правильне запитання, використавши *Is this...?* або *Are these...?*

- 1) Are these apples?
- 2) _____ a hat?
- 3) _____ milk?
- 4) _____ her friends?
- 5) _____ chairs?
- 6) _____ an arm-chair?
- 7) _____ a dog?
- 8) _____ pencils?

2*. Постав правильне запитання, використавши *Is that...?* або *Are those...?*

- 1) Is that a tree?
- 2) _____ monkeys?
- 3) _____ bread?
- 4) _____ children?
- 5) _____ a bag?
- 6) _____ your Mum?
- 7) _____ his sisters?
- 8) _____ a pen?








3**. Надай короткі стверджувальні відповіді на запитання.

- 1) Is this your dad? Yes, it is.
- 2) Is that a present? _____
- 3) Are these toys? _____
- 4) Are those books? _____
- 5) Is that a cloud? _____
- 6) Are these lions? _____
- 7) Is that your brother? _____

4**. Надай короткі заперечні відповіді на запитання.

- 1) Are these tigers? No, they aren't.
- 2) Is that an elephant? _____
- 3) Are those your friends? _____
- 4) Are these my books? _____
- 5) Is that snow? _____
- 6) Is this your dad? _____
- 7) Are those birds? _____

5**. Подивись на малюнки і надай коротку стверджувальну або коротку заперечну відповідь.

- 1)  Is this a fish? No, it isn't.
- 2)  Is that a potato? _____
- 3)  Are those bananas? _____
- 4)  Is that an apple? _____
- 5)  Are these wolves? _____
- 6)  Is this a crocodile? _____
- 7)  Are those pencils? _____

УРОК 9.

Запитання з вибором (альтернативні запитання)



Am I weak or strong?
Are you hungry or not?
Is he tall or short?
Is it a boy or a girl?
Are they green or red?
Are they sharks or dolphins?

Я слабкий чи сильний?
Ти голодний чи ні?
Він високий чи низький?
Це хлопчик чи дівчинка?
Вони зелені чи червоні?
Це акули чи дельфіни?

1*. Постав запитання про цих тварин за зразком.

- 1) (goats — dangerous) Are goats dangerous or not?
- 2) (mice — nice) _____
- 3) (cows — funny) _____
- 4) (pigs — pink) _____
- 5) (horses — strong) _____
- 6) (geese — big) _____
- 7) (ducks — tall) _____

2**. Постав запитання з вибором про цих тварин, предмети і людей, користуючись зразком.

- 1) (the cat — big / small) Is the cat big or small?
- 2) (I — big / small) _____
- 3) (your friend — tall / short) _____
- 4) (your pen — black / blue) _____
- 5) (his tea — warm / cold) _____
- 6) (you — brave / shy) _____

3**. Постав запитання, використавши слова в дужках.

1) (cat / dog) Is it a cat or a dog?

2) (pens / pencils) Are they pens or pencils?

3) (river / lake) _____

4) (apple / pear) _____

5) (boys / girls) _____

6) (chair / arm-chair) _____

7) (shark / dolphin) _____

8) (horses / donkeys) _____

9) (school / shop) _____

4***. Переклади на англійську мову.

1) Миші сильні чи слабкі? _____

2) Це зебра чи кінь? _____

3) Кажани великі чи маленькі? _____

4) Твій брат високий чи низький? _____

5) Це собаки чи вовки? _____

6) Це море чи озеро? _____

7) Ти втомлений чи хворий? _____

8) Я твій друг чи ні? _____

УРОК 10.

Спеціальні запитання *What? Who? Where?*



Where is your pen?
What is this / it?
Who is this / it?

Where are her books?
What are these / they?
Who are they?

1*. Доповни речення словами *Who is* або *Who are*.

- 1) _____ *Who are* _____ these boys?
- 2) _____ that woman?
- 3) _____ those children?
- 4) _____ this man?
- 5) _____ these women?
- 6) _____ that girl?
- 7) _____ those men?


2*. Постав запитання про предмети в дужках.

- 1) (the pencils) _____ *Where are the pencils?*
- 2) (the book) _____
- 3) (the toys) _____
- 4) (your house) _____
- 5) (my dress) _____
- 6) (our teachers) _____
- 7) (the flowers) _____
- 8) (your friend) _____
- 9) (their parents) _____
- 10) (those children) _____
- 11) (that man) _____


3**. Напиши запитання про предмети або тварин на малюнках, а потім напиши на них відповіді.




1) What are these? —
These are dogs.



2) _____



3) _____



4) _____



5) _____



6) _____

4**. Доповни речення словами *Where is / Where are / What is / What are / Who is / Who are*.

- 1) Where is our book? — It's on the table.
- 2) _____ those women? — They are our new teachers.
- 3) _____ your parents? — They are in the theatre.
- 4) _____ this? — It's my new dress.
- 5) _____ your sister? — She's at school.
- 6) _____ these? — These are my toys.
- 7) _____ that girl? — That's Mark's sister.
- 8) _____ you? — I'm at home.

УРОК 11. Спеціальні запитання

What colour? How old?



What colour is your dress? —
It is red.

What colour are your jeans? —
They are blue.

How old is Jack? — He is 8.

How old are these children? —
They are 7.

1*. Доповни запитання до наданих відповідей.

- 1) How old is Mary ? Mary is seventeen.
- 2) How old _____ ? They are ten.
- 3) How old _____ ? I'm seven.
- 4) How old _____ ? We are six.
- 5) How old _____ ? Max is thirteen.
- 6) How old _____ ? She is twelve.

2**. Доповни запитання й запиши на них відповіді.

- 1) What colour are elephants? They are grey.
- 2) What colour _____ the sky? _____
- 3) What colour _____ grass? _____
- 4) What colour _____ mice? _____
- 5) What colour _____ foxes? _____
- 6) What colour _____ the sun? _____
- 7) What colour _____ oranges? _____
- 8) What colour _____ snow? _____
- 9) What colour _____ lemons? _____
- 10) What colour _____ tomatoes? _____
- 11) What colour _____ carrots? _____
- 12) What colour _____ chocolate? _____

3**. Ти зустрів(ла) прибульця. Поцікався, якого кольору різні предмети на його планеті.

- 1) What colour is your sky? (небо)
- 2) _____ (дерева)
- 3) _____ (будинки)
- 4) _____ (море)
- 5) _____ (слони)
- 6) _____ (хмари)
- 7) _____ (миші)
- 8) _____ (озера)
- 9) _____ (трава)
- 10) _____ (річки)

4**. На дитячому майданчику ти зустрів(ла) нових друзів. Поцікався, скільки їм років, і надай відповідь на запитання.



Kate, 5

1) How old is Kate?
She is five.



Jack, 7

2) _____



Susie, 11

3) _____



Ann and
Bob, 9

4) _____



John, 13

5) _____



Liz and
Ted, 4

6) _____



Helen, 15

7) _____



Tim and
Pat, 6

8) _____

ТЕСТ 2

1 (УРОК 7). Встав правильну форму дієслова *to be*.
Those are my teachers.

- 1) This _____ his sister. 5) These _____ animals.
2) That _____ a car. 6) That _____ her doll.
3) These _____ trees.
4) Those _____ clouds.

Балів ___ / 6

2 (УРОК 8). Склади запитання зі словами в дужках.
(these) Are these tigers?

- 1) (that) _____ a mountain?
2) (those) _____ children?
3) (these) _____ your friends?
4) (those) _____ bags?
5) (that) _____ a chair?
6) (this) _____ a river?

Балів ___ / 6

3 (УРОК 8). Закінчи короткі відповіді.
Is that a man? — No, it isn't.

- 1) Is this your uncle? — Yes, _____
2) Are these trains? — No, _____
3) Are those oranges? — Yes, _____
4) Is that a plane? — No, _____
5) Are these his shoes? — Yes, _____
6) Are those apples? — No, _____

Балів ___ / 6

4 (УРОК 9). Запиши запитання з вибором, використовуючи слова в дужках.

(the elephant — strong / weak) *Is the elephant strong or weak?*

1) (it — an orange / an apple) _____

2) (your coffee — black / white) _____

3) (Dina — small / tall) _____

4) (they — rivers / lakes) _____

5) (mice — funny / not) _____

6) (you — sad / tired) _____

Балів ___ / 6

5 (УРОКИ 10-11). Встав підходяще запитальне слово і правильну форму дієслова to be.

How old is Mary? — She is 8.

1) _____ your shoes? — They are black.

2) _____ his brothers. — They are 12 and 6.

3) _____ that girl? — She's my sister.

4) _____ your pen? — It's in my bag.

5) _____ his hat? — It's brown.

6) _____ these? — These are toys.

Балів ___ / 6

Загальна кількість балів _____ / 30

Оцінка _____

УРОК 12.

There is / There are.

Ствердження



What's on the table? —

There is (=There's) a book on the table.

There are pens on the table.

Що лежить на столі? —

На столі лежить книжка.

На столі лежать ручки.

Where is the book? —

The book is on the table.

Де лежить книжка? —

Книжка лежить на столі.

1*. Встав правильну форму дієслова *to be* — *is* або *are*.

- 1) There are children in the room.
- 2) There _____ an apple in my bag.
- 3) There _____ some milk in the cup.
- 4) There _____ some pictures on the wall.
- 5) There _____ many flowers in our garden.
- 6) There _____ a doll in the box.

2**. Напиши речення, використовуючи конструкцію *There is / There are* та слова в дужках.

1) (two pens / on the book) There are two pens on the book.

2) (a cat / behind the arm-chair) _____

3) (some flowers / in the vase) _____

4) (many people / in the room) _____

5) (a car / in front of the house) _____

6) (a tree / behind the house) _____

3**. Напиши відповіді, використовуючи слова в дужках.

1) What's in your pocket? (keys) There are keys in my pocket.

2) Where is your pencil? (in my bag) The pencil is in my bag.

3) Where are your glasses? (on the table) _____

4) What's in that room? (some chairs) _____

5) What's in your bag? (new books) _____

6) Where is my dress? (in the wardrobe) _____

7) What's under the table? (a cat and a dog) _____

4***. Переклади на англійську мову.

1) На столі є ручка. _____

2) Книжка лежить на столі. _____

3) У кімнаті є діти. _____

4) У саду багато дерев. _____

5) На стіні висить картина. _____

6) Картина висить на стіні. _____

7) Перед диваном стоїть крісло. _____

3**. Надай коротку відповідь на ці запитання: (V) — стверджувальну, (X) — заперечну.

- 1) Is there any water in the cup? (X) No, there isn't.
- 2) Is there any sugar in the tea? (V) Yes, there is
- 3) Are there any tigers in the Zoo? (X) _____
- 4) Are there any interesting books here? (V) _____
- 5) Is there a pen in the box? (X) _____
- 6) Are there any apples on the plate? (X) _____
- 7) Are there any children in the room? (V) _____
- 8) Is there a plate on the table? (V) _____

4**. Напиши іншу заперечну форму замість наданої. З'єднай одне з речень з підходящим малюнком.

- 1) There's no salt in the soup.
There isn't any salt in the soup.
- 2) There're no boys in our group.
_____ in our group.
- 3) There's no snow outside.
_____ outside.
- 4) There're no clouds in the sky.
_____ in the sky.
- 5) There's no pen in my bag.
_____ in my bag.
- 6) There're no people in the house.
_____ in the house.
- 7) There're no money in my pockets.
_____ in my pockets.
- 8) There're no flowers on the table.
_____ on the table.



УРОК 14.

How many ... are there?

How much ... is there?



How many cups are there on the table?
How much sugar is there in the coffee?








1*. Доповни запитання виразами *are there* або *is there*.

- 1) How many birds are there in the tree?
- 2) How much money _____ in your bag?
- 3) How many children _____ on the playground?
- 4) How many doctors _____ in the hospital?
- 5) How much water _____ in the bathtub?
- 6) How many women _____ in the room?
- 7) How many flowers _____ in the vase?
- 8) How much coffee _____ in the box?

2*. Склади запитання, вставивши *many / much* та відповідну форму дієслова *to be*.

- 1) How much money is there in your pocket?
- 2) How _____ sheep _____ there in the field?
- 3) How _____ fish _____ there in the fish tank?
- 4) How _____ sugar _____ there in the coffee?
- 5) How _____ flowers _____ there in the vase?
- 6) How _____ girls _____ there in your class?
- 7) How _____ jam _____ there in the jar?
- 8) How _____ food _____ there in the fridge?
- 9) How _____ boys _____ there in the garden?
- 10) How _____ meat _____ there on the plate?

3**. Склади запитання, вставивши *How many ... are* або *How much ... is*, використовуючи слова в дужках.

- 1)  How many socks are there in the wardrobe?
- 2)  _____ there on the table?
- 3)  _____ there in the sky?
- 4)  _____ there in the truck?
- 5)  _____ there on the floor?
- 6)  _____ there in your glass?
- 7)  _____ there in the box?

4***. Переклади на англійську мову.

- 1) Скільки зошитів у твоїй сумці? _____

- 2) Скільки яблук на дереві? _____

- 3) Скільки соку в пляшці? _____

- 4) Скільки міст у цій країні? _____

- 5) Скільки країн в Африці? _____

- 6) Скільки цукру в твоєму чаї? _____

УРОК 15.

Безособовий зворот *It is* (на прикладі теми Погода)




It's sunny.
It's raining.
It's snowing.
It's cloudy.
It's windy.
It's foggy.
It's hot,
It's cold.


Сонячно.
Іде дощ.
Іде сніг.
Хмарно.
Вітряно.
Туманно.
Спекотно.
Холодно.

1*. Опиши погоду, використовуючи надані слова. З'єднай речення з підходящими малюнками.

1) (sunny) _____




2) (raining) _____



3) (windy) _____



4) (snowing) _____



5) (cloudy) _____



6) (foggy) _____



2**. Виправ прогноз погоди за зразком.

1) (not foggy — sunny) It isn't foggy, it's sunny.

2) (not snowing — raining) _____

3) (not cold — warm) _____

4) (not warm — hot) _____

5) (not hot — cold) _____

3**. Постав запитання з вибором за зразком.

1) (cold / hot) Is it cold or hot?

2) (raining / snowing) _____

3) (windy / not) _____

4) (cloudy / sunny) _____

5) (foggy / not) _____

4***. Переклади запитання на англійську мову.

1) Іде дощ? _____

2) Вітряно? _____

3) Хмарно? _____

4) Туманно? _____

5) Холодно? _____

6) Сонячно? _____

7) Іде сніг? _____

8) Зараз холодно чи спекотно? _____

9) Зараз іде сніг чи дощ? _____

10) Зараз вітряно чи ні? _____

УРОК 16.

Запитання *What are you?* Професії



What are you? —

I am a doctor.

What is she? —

She is a nurse.

Хто ти за професією? —

Я лікар.

Хто вона за професією? —

Вона медсестра.

1*. Склади запитання про професії людей, яких вказано в дужках.

- 1) (Peter's granny) What is Peter's granny?
- 2) (you) _____
- 3) (your parents) _____
- 4) (Mike and Jina) _____
- 5) (her aunt) _____
- 6) (his uncle) _____
- 7) (they) _____

2**. Склади запитання з вибором про професії, використовуючи слова в дужках.

- 1) (Dora / a nurse / a teacher) Is Dora a nurse or a teacher?
- 2) (you / a driver / a builder) _____
- 3) (Mike and Irene / painters / actors) _____
- 4) (Eva / a singer / an actress) _____
- 5) (they / doctors / nurses) _____

3**. Склади заперечні речення зі слів у дужках, використовуючи коротку форму дієслова *to be*.

- 1) (Jack / a pilot) Jack isn't a pilot.
- 2) (I / a writer) _____
- 3) (you / a cook) _____
- 4) (they / shop assistants) _____
- 5) (Mary and Clara / nurses) _____
- 6) (we / managers) _____
- 7) (Ivan / a vet) _____
- 8) (Linda / an actress) _____
- 9) (your sister / a student) _____

4***. Переклади на англійську мову.

- 1) Хто ви за професією? — Я архітектор. _____
- 2) Хто за професією твоя бабуся? — Вона інженер. _____
- 3) Моя мама — ветеринар, а тато — вчитель. _____
- 4) Мій брат — актор. _____
- 5) Боб не письменник. _____
- 6) Моя тітка — вчителька. _____
- 7) Сестра Ані — медсестра. _____
- 8) Моя мама не кухар. _____
- 9) Його тато не пілот. _____

ТЕСТ 3

1 (УРОК 12). Встав правильну форму дієслова *to be*.

There is a ball on the floor.

- 1) There _____ some women in the bus.
- 2) There _____ some meat on the plate.
- 3) There _____ a lot of pens in my bag.
- 4) There _____ a chair in the room.
- 5) There _____ some birds in the tree.
- 6) There _____ toys in the box.

Балів ___ / 6

2 (УРОК 13). Склади запитання зі словами в дужках.

(toys) Are there toys in the box?

- 1) (a pen) _____ in your bag?
- 2) (children) _____ on the playground?
- 3) (bread) _____ in the kitchen?
- 4) (a picture) _____ on the wall?
- 5) (tigers) _____ in the Zoo?
- 6) (trees) _____ in the park?

Балів ___ / 6

3 (УРОК 14) Склади запитання, вставивши *many / much* та правильну форму дієслова *to be*.

How many pictures are there on the wall?

- 1) How _____ flowers _____ there on the table?
- 2) How _____ children _____ there in your group?
- 3) How _____ bread _____ there in the kitchen?
- 4) How _____ sheep _____ there on the farm?
- 5) How _____ books _____ there on the bookshelf?
- 6) How _____ money _____ there in your pocket?

Балів ___ / 6

4 (УРОК 15). Напиши англійською.

Вітряно? Is it windy?

- 1) Іде дощ? _____
- 2) Зараз не туманно. _____
- 3) Зараз іде сніг. _____
- 4) Хмарно? _____
- 5) Холодно чи спекотно? _____
- 6) Зараз туманно чи ні? _____

Балів / 6

5 (УРОК 16). Склади з наданих слів стверджувальні (+), заперечні (–) або запитальні (?) речення.

(his sister / an actress) (?) Is his sister an actress?

- 1) (Tom / an architect) (–) _____
- 2) (They / doctors) (+) _____
- 3) (your parents / teachers) (?) _____
- 4) (my aunt / a cook) (–) _____
- 5) (Clara / a vet) (?) _____
- 6) (I / a student) (–) _____

Балів / 6

Загальна кількість балів / 30

Оцінка

Ігри на відпрацювання дієслова *to be*

Карнавал

Матеріал для гри. Два набори карток. Набір № 1: *I, you, he, she, we, they*. Набір № 2: *a pirate, a tiger, a clown, a monkey, a bear, a superman, a wolf, a dwarf, a fairy* (бажано підібрати відповідні картинки, але можна просто крупно написати ці слова на картках).

Число гравців: 2–4.

Хід гри. Скажіть дітям, що в місті *N* проходить карнавал. Діти нарядилися в костюми. І ми зараз будемо говорити, хто у що одягнений. Перемішайте картки в обох наборах. Положіть обидва набори картинками (надписами) донизу. Гравці по черзі тягнуть по одній картці з кожного набору і складають з ними речення. Наприклад, витягнуто картки: *He* та *a pirate*. Дитина каже речення: *He is a pirate*. Витягніть перші картки і складіть самі з ними речення для зразка. Після того як речення складено, картки кладуться до відповідної купки донизу.

За кожне правильне речення дитина отримує 1 бал. Гра може продовжуватися певну кількість кіл — що більше гравців, то менше кіл, щоб дітям не стало нудно. Наприкінці гри підраховується кількість балів і визначається переможець.

Рятування іграшок

Матеріал для гри. Дитячі іграшки (10–15 штук). Бажано, щоб назви іграшок англійською були знайомі дітям.

Число гравців: 2–4.

Хід гри. Розташуйте іграшки на різних відстанях від дитини (деякі ближче, деякі далі). Скажіть дітям, що маг зачарував їхні іграшки, а для того, щоб чари зникли, потрібно скласти вказівні речення. Складіть речення для зразка: *That is a robot*. (для іграшки, що лежить далі від вас) або *This is a car*. (для іграшки, що лежить поблизу).

Кожну іграшку, яку названо, дитина може взяти собі. За кожне правильне речення гравець отримує бал.

Гра продовжується доти, поки не будуть урятовані всі іграшки. Наприкінці гри підраховується кількість балів і визначається переможець.

Маленький дизайнер

Матеріал для гри. Два набори карток. Набір № 1: картки різних кольорів (червоний, синій, коричневий, рожевий, білий, чорний, зелений, сірий). Набір № 2: *a table, a chair, a pencil case, a coat, a book, a car, a hat* (бажано підібрати відповідні картинки, але можна просто крупно написати ці слова на картках).

Число гравців: 2–4.

Хід гри. Скажіть дітям, що сьогодні вони будуть виступати в ролі дизайнерів. Їхнє завдання підібрати підходящий колір для різних предметів. Перемішайте картки в обох наборах. Покладіть обидва набори картинками (надписами) донизу. Гравці по черзі тягнуть по одній картці з кожного набору і складають з ними речення. Наприклад, витягнуто картки: *a table* та *blue*. Дитина ставить запитання і сама ж відповідає: *What colour is the table? It is blue.*

Витягніть перші картки і складіть самі з ними речення для зразка. Після того як речення складено, картки кладуться до відповідної купки донизу.

За кожне правильне речення дитина отримує бал. Гра продовжується доти, поки не вичерпаються кольори і предмети. Наприкінці гри підраховується кількість балів і визначається переможець.

Знайди іграшку

Матеріал для гри. Одна іграшка невеликого розміру (щоб її легко можна було сховати).

Число гравців: 2–4.

Хід гри. Покажіть дітям іграшку, яка буде «ховатися». Попросіть їх вийти з кімнати і сховайте іграшку. Впустіть гравців.

Гравці по черзі ставлять запитання, де може знаходитися іграшка: *Is the toy under the bed? Is the toy behind the arm-chair?* Ведучий відповідає: *No, it isn't.* (або: *Yes, it is,* коли хтось із дітей нарешті назве правильний варіант). Так продовжується доти, поки хтось із гравців не назве правильне місце.

За кожне правильне речення дитина отримує бал. Якщо гравці набирають 10 балів, ви показуєте місце, де сховано іграшку, навіть якщо вони не здогадалися. Після цього іграшку ховають в інше місце. Гра вважається завершеною, коли гравці знаходять її, не вичерпавши

Відповіді до вправ і тестів

Урок 1

1. 2) they; 3) we; 4) she; 5) he; 6) they; 7) they; 8) she; 9) we; 10) he; 11) they; 12) they

2. 2) This room is very big. 3) You are blond. 4) My dad is strong. 5) The windows are clean. 6) I am brave. 7) The flowers are yellow. 8) The chairs are black. 9) Ted and I are tall. 10) My mum is kind. 11) The houses are beautiful.

3. 2) are (спортсмени); 3) is (лікар); 4) is (пілот); 5) is (водій); 6) is (кухар); 7) are (учителі); 8) is (письменник); 9) am (будівник); 10) are (студенти)

4. 2) I am; 3) We are; 4) She is; 5) They are; 6) It is; 7) We are; 8) You are; 9) You are; 10) She is; 11) He is; 12) You are

Урок 2

1. 2) is not; 3) are not; 4) are not; 5) is not; 6) is not; 7) is not; 8) are not; 9) is not; 10) am not

2. 3) is; 4) are not; 5) are not; 6) are; 7) is not; 8) is; 9) are not; 10) am not; 11) is not; 12) is not; 13) are

3. 2) is not, is; 3) am, am not; 4) are not, are; 5) is, is not; 6) are, are not; 7) is not, is; 8) are, are not; 9) are, are not; 10) is, is not; 11) am not, am; 12) is not, is; 13) is not, is; 14) s, is not; 15) is, is not; 16) is not, is

4. 1) He is not brave. 2) This table is not big. 3) My mum is not a doctor. 4) We are not sad. 5) My friends are not hungry. 6) I am not small. 7) My dad is not a driver.

Урок 3

1. 2) He is; 3) I am; 4) We are; 5) She is; 6) They are; 7) It is; 8) You are

2. 2) We're; 3) He's; 4) It's 5) They're; 6) I'm;

7) You're; 8) She's; 9) They're; 10) You're; 11) I'm

3. 2) You aren't; 3) She isn't; 4) My father isn't; 5) We aren't; 6) Max isn't; 7) They aren't

4. 2) We're not; 3) It's not; 4) I'm not; 5) She's not; 6) You're not; 7) They're not

5. 2) It's not a boy, it's a girl. 3) It's not a cat, it's a dog. 4) It's not a bag, it's a box. 5) It's not a chair, it's a table. 6) It's not a computer, it's a TV-set.

Урок 4

1. 2) Are; 3) Am; 4) Is; 5) Is; 6) Is; 7) Are; 8) Am; 9) Are; 10) Is

2. 2) Is he angry? 3) Is it his family? 4) Are they busy? 5) Is it a table? 6) Is my toy nice? 7) Are you my friends? 8) Are you hungry? 9) Is Molly your daughter?

3. 2) Is your teacher friendly? 3) Are his parents doctors? 4) Is he kind? 5) Are we friends? 6) Is your father busy? 7) Are they tired? 8) Are you cold? 9) Is her mother an actress? 10) Are you hungry? 11) Are they hot? 12) Is she ill? 13) Is your granny old? 14) Is Josh tall?

4. 2) Yes, she is. 3) Yes, it is. 4) Yes, it is. 5) Yes, he is. 6) Yes, they are. 7) Yes, it is. 8) Yes, we are. 9) Yes, they are. 10) Yes, I am.

Урок 5

1. 2) No, they aren't. 3) No, we aren't / you aren't. 4) No, she isn't. 5) No, they aren't. 6) No, he isn't. 7) No, I am not. 8) No, they aren't.

2. 2) No, they're not. 3) No, it's not. 4) No, I'm not. 5) No, she's not. 6) No, he's not. 7) No, we're not.

3. 2) No, I'm not / I am not. 3) No, she's not / she isn't. 4) Yes, she is. 5) No, it isn't / it's not. 6) Yes, it is. 7) No, they aren't / they're

not. 8) Yes, you are. 9) No, I'm not. 10) Yes, they are.

4. 1) Are you busy? — No, I'm not. 2) Are her parents kind? — Yes, they are. 3) Is it (this) ice cream? — Yes, it is. 4) Is your kite big? — No, it's not / it isn't. 5) Is David ill? — No, he's not / he isn't. 6) Are you tired? — No, I'm not / we're not / we aren't. 7) Is his family big? — No, it's not / it isn't. 8) Is it / this a box? — Yes, it is. 9) Am I your friend? — Yes, you are / I am. 10) Are they sad? — Yes, they are.

Урок 6

1. 2) Is Ian hungry? 3) Are monkeys funny? 4) Are mice grey? 5) Are we friends? 6) Are Sam and Judy cold? 7) Are they in London? 8) Is Kharkiv in Ukraine?

2. 2) Yes, it is (it's) big. 3) Yes, she is (she's) pretty. 4) No, they are not (they aren't / they're not) happy. 5) Yes, it is (it's) blue. 6) No, they are not (they aren't / they're not) angry. 7) No, she is not (she isn't / she's not) jolly.

3. 2) It is not a table. 3) Is it a chair? 4) They are happy. 5) She is not ill. 6) We are not thirsty. 7) Are you cold? 8) I am not jolly. 9) Your friend is nice. 10) Are you sad? 11) Is your sister small? 12) His toys are not noisy. 13) Is your dad in London? 14) My mum is not at home. 15) I am not hungry. 16) Dora and Laura are friends.

4. 1) Bob is not tall. 2) Is Sam tired? 3) We are not in London. 4) Are they hungry? 5) Are you tired? 6) Is she kind?

Тест 1

1. 1) are; 2) am; 3) is; 4) are; 5) are; 6) is

2. 1) is not; 2) are not; 3) are not; 4) am not; 5) are not; 6) is not

3. 1) I'm; 2) We're; 3) They're; 4) You're; 5) She's; 6) It's

4. 1) Is he busy? 2) Is your sister a student? 3) Are your teachers kind? 4) Are we in Paris? 5) Are you at home? 6) Am I your friend?

5. 1) No, they aren't. 2) Yes, she is. 3) Yes, we are. 4) No, he isn't. 5) Yes, they are. 6) No, I'm (або I am) not.

Урок 7

1. 2) are; 3) are; 4) is; 5) is; 6) are; 7) are

2. 2) These are foxes. 3) These are camels. 4) Those are erasers. 5) Those are blackboards. 6) Those are parrots. 7) These are pens. 8) Those are children. 9) These are teachers. 10) Those are men. 11) Those are women.

3. 2) That is a table. (стіл) 3) This is a ball. (м'яч) 4) That is a snake. (змія) 5) This is a lemon. (лимон) 6) That is a hen. (куриця) 7) This is a plane. (літак) 8) That is a dog. (собака)

4. 1) These are books. 2) Those are animals. 3) This is my pen. 4) Those are his toys. 5) That is a monkey. 6) These are big bags.

Урок 8

1. 2) Is this; 3) Is this; 4) Are these; 5) Are these; 6) Is this; 7) Is this; 8) Are these

2. 2) Are those; 3) Is that; 4) Are those; 5) Is that; 6) Is that; 7) Are those; 8) Is that

3. 2) Yes, it is. 3) Yes, they are. 4) Yes, they are. 5) Yes, it is. 6) Yes, they are. 7) Yes, it is.

4. 2) No, it isn't. 3) No, they aren't. 4) No, they aren't. 5) No, it isn't. 6) No, it isn't. 7) No, they aren't.

5. 2) No, it isn't. 3) Yes, they are. 4) Yes, it is. 5) Yes, they are. 6) Yes, it is. 7) No, they aren't.

Урок 9

1. 2) Are mice nice or not? 3) Are cows funny or not? 4) Are pigs pink or not? 5) Are horses strong or not? 6) Are geese big or not? 7) Are ducks tall or not?

2. 2) Am I big or small? 3) Is your friend tall or short? 4) Is your pen black or blue? 5) Is his

tea warm or cold? 6) Are you brave or shy?

3. 3) Is it a river or a lake? 4) Is it an apple or a pear? 5) Are they boys or girls? 6) Is it a chair or an arm-chair? 7) Is it a shark or a dolphin? 8) Are they horses or donkeys? 9) Is it a school or a shop?

4. 1) Are mice strong or weak? 2) Is it a zebra or a horse? 3) Are bats big or small? 4) Is your brother tall or short? 5) Are they dogs or wolves? 6) Is it a sea or a lake? 7) Are you tired or ill? 8) Am I your friend or not?

Урок 10

1. 2) Who is; 3) Who are; 4) Who is; 5) Who are; 6) Who is; 7) Who are

2. 2) Where is the book? 3) Where are the toys? 4) Where is your house? 5) Where is my dress? 6) Where are our teachers? 7) Where are the flowers? 8) Where is your friend? 9) Where are their parents? 10) Where are those children? 11) Where is that man?

3. 2) What is this? — This is a cow. 3) What are these? — These are dolls. 4) What is this? — This is a bus. 5) What is this? — This is a kite. 6) What are these? — These are monkeys.

4. 2) Who are; 3) Where are; 4) What is; 5) Where is; 6) What are; 7) Who is; 8) Where are.

Урок 11

1. 2) are they; 3) are you; 4) are you; 5) is Max; 6) is she

2. 2) is — It is (It's) blue. 3) is — It's green. 4) are — They are grey. 5) are — They are red. 6) is — It's yellow. 7) are — They are orange. 8) is — It's white. 9) are — They are yellow. 10) are — They are red. 11) are — They are orange. 12) is — It's brown.

3. 2) What colour are your trees? 3) What colour are your houses? 4) What colour is your sea? 5) What colour are your elephants? 6) What colour are your clouds? 7) What

colour are your mice? 8) What colour are your lakes? 9) What colour is your grass? 10) What colour are your rivers?

4. 2) How old is Jack? — He is seven. 3) How old is Susie? — She is eleven. 4) How old are Ann and Bob? — They are nine. 5) How old is John? — He is thirteen. 6) How old are Liz and Ted? — They are four. 7) How old is Helen? — She is fifteen. 8) How old are Tim and Pat? — They are six.

Тест 2

1. 1) is; 2) is; 3) are; 4) are; 5) are; 6) is

2. 1) Is that; 2) Are those; 3) Are these; 4) Are those; 5) Is that; 6) Is this

3. 1) it is; 2) they aren't; 3) they are; 4) it isn't; 5) they are; 6) they aren't

4. 1) Is it an orange or an apple? 2) Is your coffee black or white? 3) Is Dina small or tall? 4) Are they rivers or lakes? 5) Are mice funny or not? 6) Are you sad or tired?

5. 1) What colour are; 2) How old are; 3) Who is; 4) Where is; 5) What colour is; 6) What are

Урок 12

1. 2) is; 3) is; 4) are; 5) are; 6) is

2. 2) There is a cat behind the arm-chair. 3) There are some flowers in the vase. 4) there are many people in the room. 5) There is a car in front of the house. 6) There is a tree behind the house.

3. 3) My glasses are on the table. 4) There are some chairs in that room. 5) There are new books in my bag. 6) Your dress is in the wardrobe. 7) There is a cat and a dog under the table.

4. 1) There is a pen on the table. 2) The book is on the table. 3) There are (some) children in the room. 4) There are many trees in the garden. 5) There is a picture on the wall. 6) The picture is on the wall. 7) There is an arm-chair in front of the sofa.