

29

МУЗЕЙ МИСТЕЦТВА УАН

# ЯПОНСЬКА ГРАВЮРА

КИЇВ—1928

30

ЯПОНСЬКА ГРАВЮРА

3026

## ВІД МУЗЕЮ

Книжка, що оце видається, не входила в видавничий план Музею і є наслідком одного з поточних завдань, які ставилися Музеєм перед автором її в порядку проходження нею аспірантського стажу.

Влаштуваючи Виставку Мистецтва Далекого Сходу, Музей доручив т. П. А. Гудаловій-Кульженко опрацювати для експозиції збірку японської ксилографії. Наслідки своєї праці т. Гудалова-Кульженко подала в формі доповіді на чергових аспірантських зборах Музею.

Рукописа доповіді було використано, як матеріал для курсової праці з художньо-технічного оформлення книжки на відділі високого друку Поліграф. ф-ту Київського Художнього Інституту.

Отже результатом цієї роботи з'явився добрий макет книжки з гарними репродукціями кількох речей Музею, що її видання, яке потребувало дуже незначної грошової участі з його боку, Музей їй визнав за слушне здійснити.

МУЗЕЙ МИСТЕЦТВА УКРАЇНСЬКОЇ АКАДЕМІЇ НАУК

---

31

П. А. ГУДАЛОВА-КУЛЬЖЕНКО

# ЯПОНСЬКА ГРАВЮРА

НА ВИСТАВЦІ МИСТЕЦТВА  
ДАЛЕКОГО СХОДУ



КИЇВ  
ВИДАННЯ МУЗЕЮ МИСТЕЦТВ УАН  
1928

Надруковано в майстернях  
Поліграф. ф-ту К. Х. І. в кільк.  
500 примірників. Замовл. ч 73.  
Київський Окрліт. ч. 643.  
Оформив та виконав студ.  
В. М. Бубликів.

---

## ПЕРЕДМОВА

З приводу святкування десятиріччя Жовтневої Революції, Музей Мистецтва Української Академії Наук улаштував тимчасову виставку мистецтва Далекого Сходу (Китай, Японія).

Крім різноманітних речей з бронзи, порцеляну, слонової кістки, нефриту, на цій виставці експоновано японську кольорову гравюру на дереві (ксилографію).

Усього Музей має 232 гравюри, що їх був придбав Б. І. Ханенко у 1904-му році в Манджурії.

Але невеличка виставочна зала не дала можливості експонувати всі гравюри. Довелося вибрати зі всієї збірки певну групу—138 гравюр, на яких можна простежити головні етапи розвитку ксилографії в Японії. З цієї групи 47 гравюр належать до другої полов. XVIII ст., доби найвищого розквіту японської гравюри, останні 91—належать до XIX ст.

В основу експозиції гравюр покладено було принципу хронологічного.

---

32gb

12.4

12.4

12.4



**ПОЗВИТОК** ксилографії в Японії починається наприкінці XVII ст., в другій половині XVIII ст. досягає свого розквіту, а з XIX ст. починає хилитися до свого занепаду. Розквіт цієї галузі мистецтва в Японії було викликано такими обставинами: з XVII ст. в Японії починається зменшення влади феодалів, розростається нове велике місто Ієддо (сучасний Токіо), розвивається торгівля та ремесла, поширюється друкарство. Все це впливало на підвищення економічного та культурного життя населення. Споживачами мистецтва з'являються вже не тільки вищі класи, алеж і ширші верстви суспільства, які вимагають дешевих ілюстрованих книг (орібон) та дешевих мистецьких творів для оздоблення своїх помешкань.

Але ці нові широкі верстви населення вимагають мистецтва, яке - б відповідало їм



33df

---

економічним можливостям та своїми художніми формами мало-би більш національний характер, як це було до цієї доби.


Цю нову широку потребу мистецтва могла задовольнити, завдяки своїм технічним особливостям, тільки ксилографія. Замість коштовних картин (какемоно), що їх намальовано на шовку, перше місце займають книжні ілюстрації та окремі картинки, що їх у великій кількості витиснено на папері з дошки, на якій вигравировано потрібний малюнок.

Така технічна особливість гравюри впливає на самий стиль її, що виявляється в її великій графічності, себ-то—витриманості та досконалості ліній, а також у виразності композиції й фарб.

Сюжетами в ксилографії з'являються історичні та побутові сцени, краєвиди, актори в ролях. Останній мотив є найулюбленіший серед японських художників. Ця особливість пояснюється тим, що театр в Японії займає дуже велике місце в житті народу, і тим, що більшість художників—ксилографів з свого походження були дуже звязані з народними масами та їх соціальний стан був аналогічний до соціального стану акторів. Ці обставини давали можливість художникам з одного боку

добре знати вподобання народу, а з другого — у виображеннях акторів передавати характерні особливості їх гри та гриму.

Першим майстром цього нового напрямку в мистецтві був Іваса Матахеї (1573—1650). Він утворив школу „Укіо—йє“ — „просто, живе мистецтво“. З цієї школи й вийшла ксилографія, завдяки якій Японія мала таке популярне мистецтво, якого останній світ не знав.



Техніка ксилографії: малюнок роблять на папері не олівцем або пером, але виключно пензлем. Тому, що майстер працює не твердим олівцем, а м'яким пензлем, малюнок має особливу плавність контурів.

Дошку для кліше виробляється з дерева вишні або груші, що його нарізано вздовж стовбура. Готову дошку натирають рисовим клеєм і накладають на неї малюнок лицем

348

---

до дошки; щоб папер з малюнком добре пристав до дошки, його приглашують щіткою. Малюнок на тонкому папері просві-



чується на дошці, а коли на товстому, то промаслюється, або вохким пальцем ссукують папір, щоб він став прозорим і видно було малюнка; тоді май-

стер може почати вирізувати кліше, водячи свого різця по малюнку на папері.

Для гравірування вживають спеціальні ножки та долотця. Майстер спочатку відділяє ножем чорні контури малюнку від білого тла, роблячи борозни з двох боків кожної лінії. Потім верхній шар площі, незаповнений малюнком, зрізається долотцем. Таким чином малюнок на дошці підвищується над тлом.

Оригінал малюнку гине під час процесу гравірування.

Для однокольорової—чорної гравюри вживається одна дошка; для різнокольорової—

---

складної гравюри вживається така кількість дощок, що відповідає кількості кольорів. Перебивають малюнок на дошки при різнокольоровій гравюрі таким чином: майстер на кожній окремій дошці вирізує тільки ті частини композиції, що відповідають певному окремому кольору. У нижніх кутках кліше вирізуються по дві лінії  $\perp$ , що допомагають вірно накладати аркуш паперу під час друку; особливо це потрібно для багатокольорових гравюр, щоби уникнути ссування контурів малюнку. Для того, щоби передати в гравюрі рельєфно орнамент тканини на одязі, японські ксилографи іноді вживали окрему дошку з вирізаним на ній потрібним орнаментом. Відповідні частини гравюри друкувалися з цього кліше, але його не було покрито фарбою; такий друк зветься сліпим, безкольоровим або „гофраж“. На відбитку виходить орнамент в рельєфі, що надає гравюрі враження деякого обсягу, але не в ущерб її графічності.


Папір для друку вживається малопроклеєний, тонкий, густий, що вироблений з місцевих волокнястих рослин.

Фарби розводяться на воді з невеликим додатком рисового клею. Накладаються фарби



3526

на кліше спеціальними широкими пензлями, після чого на кліше кладуть трохи вохкий аркуш паперу, якого притискують ручним пресом в формі томпона, що зветься „барен“.



При одноколюровій гравюрі процес друкування досить простий,—себ-то після кожного накладання аркуша паперу на кліше виходить готовий відбиток; але при багатокольоровій гравюрі цей процес більш складний; майстер стільки разів накладає аркуш паперу на відповідне кліше, з скількох фарб складається гравюра,—себ-то на кожне кліше, на якому вирізано певну частину композиції, накладається відповідна фарба і аркуш паперу друкується в певній послідовності зо всіх кліше.

Художня досконалість японської гравюри залежить не тільки від майстра, що дає малюнок, але ще від гравера та друкаря. Від

---

гравера залежить виразність та правильність передачі ліній оригінала, а від друкаря—ступінь кольоровості гравюри в залежності від більшого або меншого притиснення бареном аркуша до кліше.

Форма гравюр залежить, головним чином, від характеру композиції: Гравюри, в яких композиційну схему збудовано вертикально, більш-менш довгі, вузькі:—розмір їх приблизно такий: 30—13 см. 24—17, 38—26.

Де композиція збудована горизонтально, гравюри ширші,—розміру: 26—39, 24—38 см.

Довгі, вузькі гравюри, як з боку форми, так і з боку композиційної схеми, нагадують японські картини „какемоно“.\*) Широкі гравюри, в яких дія розгортається горизонтально, нагадують так звані „макемоно“.\*\*)

Коли майстер дає складну композицію і хоче ширше розгорнути своє оповідання, він композицію розподіляє (горизонтально) на два або на три окремих кліше, відбитки з

---

\*) Картина на шовку, що має форму довгого, вузького свитка, на вузьких кінцях якої прикріплені дерев'яні круглі вальці, а по довгих боках ідуть обр'ядження з шовку брокату. Композиція „какемоно“ майже завжди будується вертикально.

\*\*) Картина на шовку або на рисовому папері, що їх розглядають тримаючи в руках. Вони теж мають форму свитка і композиційна схема їх збудована по горизонталі.

36 дв

---

яких з'єднує між себе. Це так звані диптихи та триптихи.

Орнаментальні мотиви на одязі персонажів у гравюрах дуже різноманітні:—хризантеми, вишневий цвіт, метелики, пташки, мотиви дракона; геометричні мотиви:—ромби, клітки, смуги, зигзаги, крапки.

Майже на всіх гравюрах є підпис художника, який робив малюнок. Крім підпису художника на гравюрі зазначено коротеньку назву того, що на ній виображено і часто печатку видавничої фірми.

Японські художники протягом свого життя часто по декілько разів міняли своє прізвище, що утрудняє точно визначити того або іншого майстра. Крім того вони ще вживали різних умовних знаків, щоби відрізнити свої твори від підроблених.

Найраніші гравюри однокольорові—чорні. Вони дають сполучення чорних ліній малюнку з білим тлом і характерні суто—графічним стилем. Яскравим представником цього напрямку є Хішакава Маронобу (1638—1714). Трохи далі чорні відбитки починають кольорувати від руки червоно-оранжевою фарбою,—такі гравюри звать „тон“. Потім до фарб починають додавати особливий клей „Нікава“, що

в сполученні з китайським тушом справляло враження лаку,—такі гравюри звали „лакованими гравюрами“.

В середині XVIII ст. з'являються гравюри зі сполученням рожевого і ясно-зеленого тону з чорними контурами, що звалися „рожевими гравюрами“.

Головні майстри „рожевих гравюр“ були: Кійонобу (1736—1756) (зразки №№ 1—4) та Кійомітсу (1735—1785) (зразки №№ 5-6). Характерні стилістичні риси цих майстрів—плавність ліній, простота композиції та м'якко-рожевий загальний колорит.

Три майстри—Корьюсаї, Шуншо й Шіге-маса, які працювали в друг. полов. XVIII ст. внесли в ксилографію більшу складність, як з боку змісту, так і в розумінні колориту та фарб.

Корьюсаї (Зразки 7—9) працює в стилі свого великого вчителя—Сузукі Гарунобу, художника, який виображав жінок в таких вишуканих формах, що вони здаються більш тінями, як живими істотами. Зразки 7-й та 8-й яскраво визначають стилістичну залежність Корьюсаї від Гарунобу і дають можливість мати деяке уявлення про творчість Гарунобу, творів якого Музей не має. Характерні риси



3726

---

стилю Корьюсаї, (Зразок 7-й)—це виключна м'яккість і плавність ліній, які він дає в ритмічному повторенні, що надає всій композиції текучої рухливості. Колорит в його гравюрах складніший, як у Кійонобу та Кійомітсу, але всі його фарби, як-би притушені.

Шуншо (1726—1790) (Зразок 47) один з перших почав виображати акторів реалістично, не прибільшуючи їх і любив підкреслювати мускулатуру чоловічого тіла. До його кола належить майстер Тойогіро (Зразок 45).

Шігемаса (1739—1820) (Зразки 10—12) працював разом з Шуншо, і в творах його почувується натуралістичний вплив останнього.

На прикінці XVIII ст., завдяки вживанню значної кількості дошок та „гофражу“, гравюра набуває великої різноманітності колориту, але без утрировки. Композиційні завдання теж значно поширюються.

Художником, який ускладнив композицію, вніс деяку монументальність в постаті, підкреслив їх фізичну силу та пропорційність, дав багато місця краєвиду в своїх гравюрах, був Кійонага (1752—1815) (зразки 13—19). Він почасти працював під впливом Корьюсаї, але всі його твори свідчать про те, що майстер дає не тільки гармонію плавних ліній

що ритмічно повторюються, але намагається дати деякий обсяг й простір, не виходячи за межі характерної особливості гравюри — її графічності. До школи Кійонаґи належить гравюра невідомого майстра № 46.

Найславнішим майстром кін. XVIII ст. поч. XIX ст. був Кітагава Утамаро, що головним чином виображав жінку та її життя. Музей не має гравюр Утамаро, але тільки гравюри його школи. Кікумаро (зразки 20—23), Ейші (зразок 24), Секійо (зразок 25), Нагайоса (зразок 26-27) — це представники школи Утамаро, під впливом якого вони працювали.

Всі ці майстри з Утамаро на чолі дають зразки творів з деяким натуралістичним ухилом. Ще більш ніж Кійонаґу, їх цікавить не тільки ритм ліній, а в деякій мірі й обсяг та простір, але в художньому перетворенні відповідному до світовідчужання людей Далекого Сходу.

Найбільшим майстром, останнім з циклу славетніх майстрів, є Гокусаї (1760—1849) (зразки 28—30). Гокусаї є майстер з яскраво виявленим натуралістичним ухилом. Він був добре знайомий з Європейськими гравюрами і знав закони Європейської перспективи. Він

318

---

виображав все, що бачив навколо себе. У всіх його творах почувається знання і розуміння природи та велика віртуозність рисунку. Гравюра № 28 свідчить про те, як Гокусаї перетворив в своєму мистецтві знання Європейської перспективи. До школи Гокусаї належить Гоккеї, його учень (зразок 31). Майстрів — Шунко та Шунсен можна теж віднести до кола Гокусаї (зразки 38—40).

Поруч з Гокусаї можна поставити Хірошіге (1796—1858) (зразки 41—44), теж майстра натуралістичного напрямку — великого пейзажиста і художника птахів та квітів.

Сучасником та суперником Кійонагі, Шуншо, Утамаро, Гокусаї, був художник суто-еклектичного характеру — Утагава Тойокуні I († 1825 р.) (зразки 35—37). Головні й улюблені мотиви його виображень — це актори.

Куніюші, учень Тойокуні, теж виображав акторів, але характерний був своїми фантастичними пейзажами (зразки 32—34).

Тойокуні утворив широку школу, представники якої майже виключно виображують акторів в різних ролях. Із них, крім Куніюші, відомі ще декілько Тойокуні; особливо Тойокуні III (Кунісада), який працював в середині XIX ст. (зразки 48—138).

На творах Тойокуні I, Куніюши, а особливо Тойокуні III (Кунісада) видно, що після Кійонагі, Утамаро і Гокусаї, японська гравюра йде до занепаду. Майстрів уже не задовольняє витонченість, витриманість фарб; ритм, і досконалість лінії, як основного елементу гравюри; замість цього гравюра набуває собі надзвичайної яскравості, що йде на шкоду її художньої вартості, роблячи з неї дешевий лубок.



## ІЛЮСТРАЦІЇ




41



1 (7) Корьюсаї. Прощання. Розм. 24—18 см. Инв. № 2733.



2 (13) Кійонага. Діти. Розм. 38—26. Інв. № 2735.



43

3 (28) Гokusai. Кравид. Розм. 26—39. Инв. № 3005.





4 (35) Тойокуни I. Актори. Розм. 37—25. Инв. № 2695.

45



5 (48) Тойокуни III. (Кунісада). Актор. Розм. 34—24. Инв. № 2835.

<sup>2</sup>  
21  
25  
37  
29

4  
36

1 72

1 55

1 67

35

37

19

9

19

---

761

<sup>3</sup>  
18

18

25

6

23

21

---

111

767

---

872

237

---

1109